

Die Aussicht ...



MANFRED SAUER GMBH
Hersteller von Medizinprodukten



... Blaseninkontinenz in den Griff zu bekommen



Hauptkatalog
Kontinenz-Systeme
2016/17

Der Standort



Seit 1982 befindet sich die Manfred Sauer GmbH im Gewerbegebiet von Lobbach und ist dort kontinuierlich gewachsen. Hier werden die Kondom-Urinalen und die Einmalkatheter für den ISK entwickelt und produziert. Um den Standort zu sichern, wurde als Nachfolgeregelung der Produktionsbetrieb 2001 in die Manfred-Sauer-Stiftung überführt.

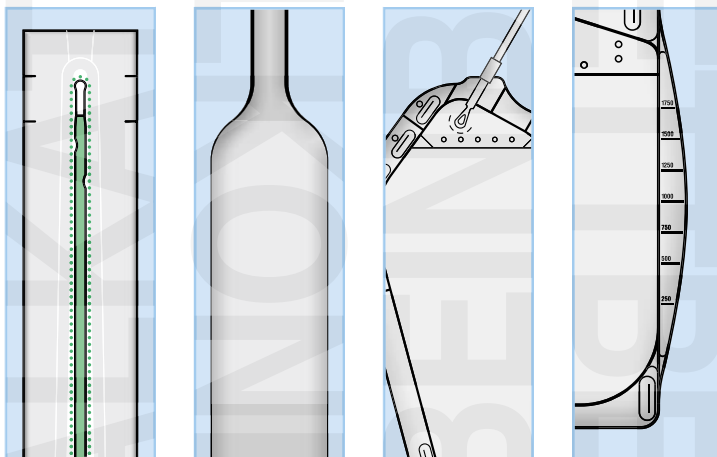
Das Stiftungsgebäude wurde im Mai 2006 eröffnet. Nach dem Motto „Leistungsbereitschaft Querschnittgelähmter fördern“ sollen Betroffene unterstützt werden, ihr Leben trotz widriger Umstände neu zu strukturieren und wieder Eigenverantwortung zu übernehmen – als Grundlage für ein sinnerfülltes Leben.

Weitere Infos unter: www.manfred-sauer-stiftung.de und www.manfred-sauer.com

Zeitgemäße Versorgung

bei Blaseninkontinenz ...

Einmalkatheter
Urinal-Kondome
Urin-Beinbeutel
Urin-Bettbeutel



... für Fußgänger, Rollstuhlfahrer und Bettlägerige

Inhalt

INFO	Einmalkatheter für den ISK – IQ-Cath	4
	Hydrophiler Einmalkatheter	6
	Gel-Einmalkatheter	7
	Hilfsmittel für den ISK	8
INFO	KIC-System für den ISK	12
INFO	Urinal-Kondome	14
	Urinal-Kondome – Gebrauchsfertig	
	Selbstklebende Kondome – SAUER-Comfort	16
	Selbstklebende Kondome ohne Pufferzone	19
	Kombi-Packung – Synthetik	20
	Kombi-Packung – Latex	21
	Urinal-Kondome – Nicht gebrauchsfertig	
	Synthetik-Kondome – Anti-Allergen	22
	Latex-Kondome	23
INFO	Kondom-Fixierung	24
	SAUER-Hautkleber	25
	Synthetik-Hautkleber	26
	Doppelseitige Klebebänder	27
	Klebeverstärkung	28
	Zubehör für Urinal-Kondome	29
INFO	Urin-Beinbeutel	30
	SAUER-Rollibeutel	
	- ohne Adapter	34
	- mit aufsteckbarem Adapter	35
	- mit fest montiertem Adapter	36
	SAUER-Fußgängerbeutel	38
	SAUER-Rechteckbeutel	40
	SAUER-Sportbeutel	41
	SAUER-Kinderbeutel	42
	Sterile Urin-Beinbeutel	43
	Befestigung für Urin-Beinbeutel	
	Bein- und Leibgurte	44
	Beinbeuteltaschen	45
	SAUER-Stoff-Cover	47
	Zubehör für Urin-Beinbeutel	48
INFO	Urin-Bettbeutel	50
	SAUER-Funktionsbeutel	51
	Bettbeutel	52
	Bettbeutel ohne Auslauf	53
	Befestigung für Urin-Bettbeutel	54
	Hygiene	
	Faltbare Urinflasche Uribag	56
	Waschgel Uroclean	57
	Latex-Allergie	57
	Informationsmaterial	58
	Artikelfinder	60
	Zertifizierung	61
	Stichwortverzeichnis	62
	Kundenberatung	63
	Kontakt, Bestellannahme	64

4 bis 6× am Tag, 150× im Monat, 1800× im Jahr. Etwa so häufig wird beim ISK ein Katheter durch die Harnröhre in die Blase eingeführt, um sie zu entleeren. Dabei kommt es ganz erheblich auf die Anwendungssicherheit des Katheters an – vor allem beim Mann! Der IQ-Cath hat die entsprechenden Eigenschaften, damit Sie über viele Jahre hinweg sicher und schonend katheterisieren können!



IQ-Cath Einmalkatheter

Für den ISK (Intermittierender Selbstkatheterismus)

Herkömmliche Katheter teilen sich in zwei Gruppen mit folgenden Eigenschaften:

- starre Katheter – gut nachzuführen, aber verletzungsintensiv
- flexible Katheter – schonend, aber schwer einzuführen

Der IQ-Cath verbindet die beiden positiven Eigenschaften, vermeidet dagegen die negativen. Ermöglicht wird das durch die Unterteilung des Katheters in drei funktionelle Bereiche: Kugelkopf, flexible Zone, Führungszone (► Seite 5).

Verrundete Augen: Die Katheteraugen sind innen und außen verrundet, um Verletzungen der empfindlichen Harnröhrenschleimhaut zu verhindern.

Länge: Mit einer Gesamtlänge von ca. 43 cm ist der IQ-Cath genügend lang, damit beide Augen (auch bei einer Erektion) das Innere der Harnblase erreichen, um sie zügig zu entleeren.

Konnektor: Der IQ-Cath hat einen weichen, griffigen Konnektor, der auf alle gängigen Urin-Bein- und Bettbeutel passt. Der Konnektor ist farblich nach der Größe (CH) codiert (Tabelle ► rechts).

Verpackung: Der IQ-Cath ist einzeln steril verpackt, wahlweise mit Umverpackung als zusätzlichem Transportschutz.

Auswahl: Den IQ-Cath gibt es **hydrophil beschichtet** (blau) zur Anwendung mit Kochsalzlösung oder als **Gelversion** (grün) zur Anwendung mit Gleitgel – auch gebrauchsfertig, zusätzlich mit Urin-Auffangbeutel.



Kathetergröße

K	CH	mm	K	Farbe des Konnektors
●	10	3,3	CH	Kathetergröße Durchmesser in Charrière (1 CH = 1/3 mm)
○	12	4,0		
●	14	4,7		
●	16	5,3	mm	Durchmesser in Millimeter
●	18	6,0		

100%-Prüfung

Um dem Anwender eine möglichst hohe Sicherheit zu bieten, werden alle Katheter *einzel*n geprüft.

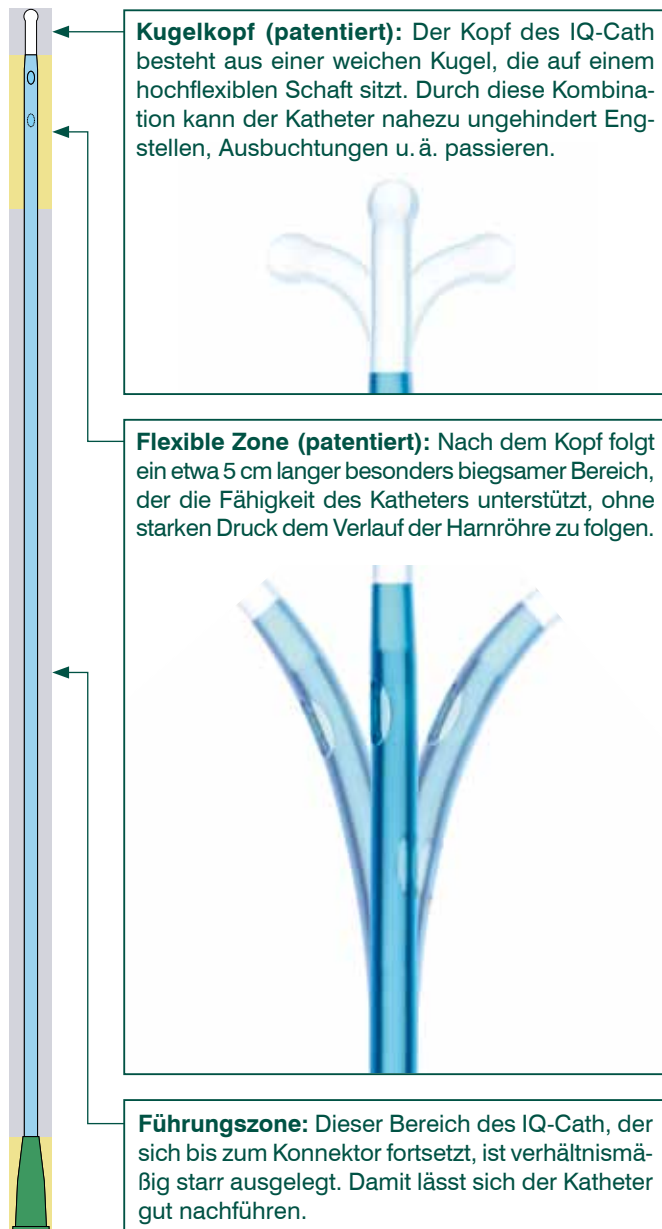


Beratung

Haben Sie Fragen zum IQ-Cath? Wir beraten Sie gerne ausführlich. Wenden Sie sich bitte an unsere Kundenberater ► Seite 63.

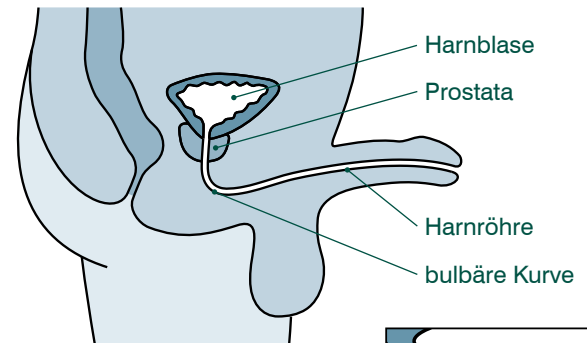
IQ-Cath – 3 funktionelle Bereiche

Der IQ-Cath lässt sich leicht und schonend einführen. Ermöglicht wird das durch die Unterteilung des Katheters in drei funktionelle Bereiche:

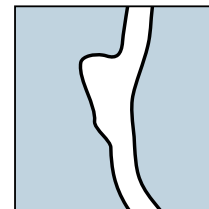
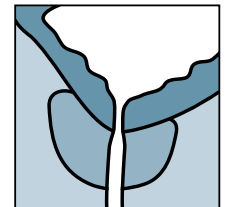


Die Harnröhre beim Mann

Sie ist 20–25 cm lang. Durch den natürlichen Verlauf (bulbäre Kurve) und Veränderungen durch Verletzungen oder Erkrankungen kann das Einführen eines Katheters erschwert werden. Deshalb verwendete man bisher beim ISK oft einen Katheter mit kleinerem Durchmesser. Dünnere und spitze Katheter sind jedoch verletzungsintensiver und können langfristig zu weiteren Problemen führen. Hier setzt der IQ-Cath an: Der Kugelkopf und die flexible Zone ermöglichen ein Katheterisieren, bei dem eine Verletzung der Harnröhre weitgehend ausgeschlossen ist.

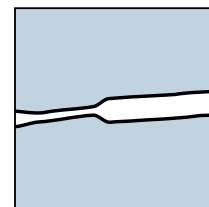
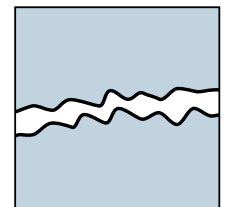


Eine vergrößerte Prostata (BPH) oder ein spastischer Schließmuskel erschweren das Passieren des Katheters.



Ausbuchtungen (Divertikel) in der Harnröhre behindern das Einführen des Katheters und erhöhen die Verletzungsgefahr.

Vernarbungen nach Mikrotraumen (kleinste Verletzungen) erschweren den Umgang mit dem Katheter.



Harnröhrenverengungen (Strikturen) machen unter Umständen die Verwendung eines herkömmlichen Katheters unmöglich.

iQCATH**Hydrophiler Einmalkatheter für den ISK**

Für Männer, Länge 43 cm. Einzel steril verpackt. Der Konnektor passt auf alle gängigen Urin-Bein- und -Bettbeutel, er ist nach der Größe (CH) farblich codiert.

IQ-Cath 20 – Hydrophiler Einmalkatheter

Nicht gebrauchsfertig.



IQ 2004.xx
IQ 2014.xx

●	CH 10	30 St.		IQ 2004.10	IQ 2014.10
○	CH 12	30 St.		IQ 2004.12	IQ 2014.12
●	CH 14	30 St.		IQ 2004.14	IQ 2014.14
●	CH 16	30 St.		IQ 2004.16	IQ 2014.16
●	CH 18	30 St.		IQ 2004.18	IQ 2014.18
				ohne Umverpackung	mit Umverpackung

IQ-Cath 21 – Hydrophiler Einmalkatheter

Gebrauchsfertig, Kochsalzlösung 0,9% integriert (Kissen).

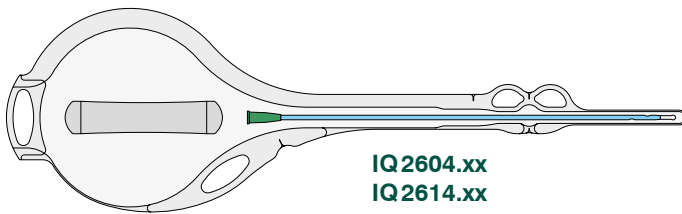


IQ 2104.xx
IQ 2114.xx

●	CH 10	30 St.		IQ 2104.10	IQ 2114.10
○	CH 12	30 St.		IQ 2104.12	IQ 2114.12
●	CH 14	30 St.		IQ 2104.14	IQ 2114.14
●	CH 16	30 St.		IQ 2104.16	IQ 2114.16
●	CH 18	30 St.		IQ 2104.18	IQ 2114.18
				ohne Umverpackung	mit Umverpackung

IQ-Cath 26 – Hydrophiler Einmalkatheter

Gebrauchsfertig, Kochsalzlösung 0,9% integriert (Kissen), Urin-Auffangbeutel 1 Liter.



IQ 2604.xx
IQ 2614.xx

○	CH 12	30 St.		IQ 2604.12	IQ 2614.12
●	CH 14	30 St.		IQ 2604.14	IQ 2614.14
●	CH 16	30 St.		IQ 2604.16	IQ 2614.16
●	CH 18	30 St.		IQ 2604.18	IQ 2614.18
				ohne Umverpackung	mit Umverpackung

Gel-Einmalkatheter für den ISK

Für Männer, Länge 43 cm. Einzeln steril verpackt. Der Konnektor passt auf alle gängigen Urin-Bein- und -Bettbeutel, er ist nach der Größe (CH) farblich codiert.

IQ-Cath 30 – Gel-Einmalkatheter

Nicht gebrauchsfertig.

○	CH 12	30 St.		IQ 3004.12	IQ 3014.12
●	CH 14	30 St.		IQ 3004.14	IQ 3014.14
●	CH 16	30 St.		IQ 3004.16	IQ 3014.16
				ohne Umverpackung	mit Umverpackung




IQ 3004.xx
IQ 3014.xx

IQ-Cath 31 – Gel-Einmalkatheter

Gebrauchsfertig, Gleitgel integriert (Kissen).

○	CH 12	30 St.		IQ 3104.12	IQ 3114.12
●	CH 14	30 St.		IQ 3104.14	IQ 3114.14
●	CH 16	30 St.		IQ 3104.16	IQ 3114.16
				ohne Umverpackung	mit Umverpackung




IQ 3104.xx
IQ 3114.xx

IQ-Cath 32 – Gel-Einmalkatheter

Sofort gebrauchsfertig, vorgegelt.

●	CH 10	30 St.		IQ 3204.10	
○	CH 12	30 St.		IQ 3204.12	
●	CH 14	30 St.		IQ 3204.14	
●	CH 16	30 St.		IQ 3204.16	
●	CH 18	30 St.		IQ 3204.18	
				ohne Umverpackung	



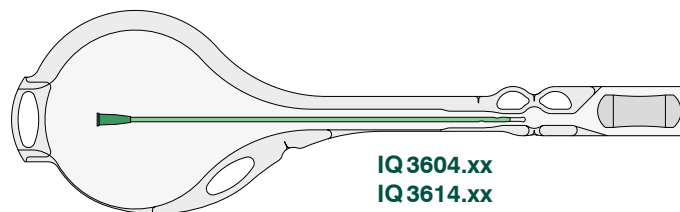
IQ 3204.xx

Sofort gebrauchsfertig!

IQ-Cath 36 – Gel-Einmalkatheter

Gebrauchsfertig, Gleitgel integriert (Kissen), Urin-Auffangbeutel 1 Liter.

○	CH 12	30 St.		IQ 3604.12	IQ 3614.12
●	CH 14	30 St.		IQ 3604.14	IQ 3614.14
●	CH 16	30 St.		IQ 3604.16	IQ 3614.16
●	CH 18	30 St.		IQ 3604.18	IQ 3614.18
				ohne Umverpackung	mit Umverpackung



IQ 3604.xx
IQ 3614.xx

Hilfsmittel für den ISK

i Die Entwicklung dieser Hilfsmittel fand in enger Zusammenarbeit mit Betroffenen (Tetraplegikern und Paraplegikern) und Ergotherapeuten statt. Ziel dabei war, die selbstständige Durchführung des ISK (Intermittierender Selbstkatheterismus) zu ermöglichen bzw. zu erleichtern, besonders für Anwender mit eingeschränkter Handfunktion (Tetra C7, C5/6). Gleichzeitig sollten die hygienischen Bedingungen verbessert und damit das Infektrisiko beim Katheterisieren verringert werden.

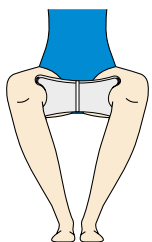
Die Hilfsmittel (► Seite 8–11) sind entsprechend ihrer Eignung gekennzeichnet:
♀ = für Frauen, ♂ = für Männer.



110.01 Knie-Spreiz-Kissen „klein“
110.31 Spiegel mit Klettband



110.02 Knie-Spreiz-Kissen „groß“
110.31 Spiegel mit Klettband



110.06 Knie-Spreizer S „klein“
110.07 Knie-Spreizer S „groß“

Knie-Spreiz-Kissen ♀

Einfach zu transportierendes, aufblasbares Kissen zum Spreizen und Fixieren der Knie. An den Ecken befinden sich Ösen zur Befestigung am Oberschenkel. Aus transparenter Folie, auch zum Duschen geeignet. Für den ISK kann zusätzlich ein Spiegel mit 1,5-facher Vergrößerung (muss separat bestellt werden) mit einem Klettband angebracht werden.

Reinigung: Wasser bzw. Seifenlauge, geeignetes Desinfektionsmittel, keine Dampfsterilisation.

Spreiz-Kissen „klein“ – 24 cm	1 St.	110.01
Spreiz-Kissen „groß“ – 30 cm breit	1 St.	110.02
Spiegel mit Klettband	1 St.	110.31

Knie-Spreizer S ♀

Zum Spreizen und Fixieren der Knie. Die Breite ist stufenlos verstellbar. Zur Polsterung dienen selbstklebende Kunststoffkappen. Der mit Klettband befestigte Spiegel (1,5-fache Vergrößerung) ist abnehmbar. In 2 Größen erhältlich.

Reinigung: Wasser bzw. Seifenlauge, geeignetes Desinfektionsmittel, keine Dampfsterilisation.

Knie-Spreizer S „klein“ – 15–23 cm	1 St.	110.06
Knie-Spreizer S „groß“ – 24–40 cm	1 St.	110.07

Knie-Spreizer M ♀

Zum Spreizen und Fixieren der Knie. Die gewünschte Breite ist in 5 Stufen einstellbar. Aus pflegeleichtem Aluminium, mit weicher Polsterung. Kann zum Transport zusammengeklappt werden. Die Kniebügel werden im eingeklappten Zustand direkt oberhalb der Knie angesetzt. Durch Druck nach unten werden die Knie gespreizt und in dieser Stellung gehalten. Die zusätzliche Arretierung verhindert ein unbeabsichtigtes Zusammenklappen des Knie-Spreizers M. Die leicht anzubringende Halterung für Spiegel und Lampe ist in allen Richtungen drehbar.

Reinigung: Wasser bzw. Seifenlauge, geeignetes Desinfektionsmittel, keine Dampfsterilisation.

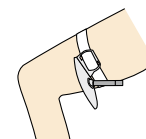
Knie-Spreizer M	1 St.	110.05
Knie-Spreizer M mit Spiegel, Halterung und Lampe (inkl. Batterie)	1 St.	110.10
Spiegel mit Halterung	1 St.	110.32
Lampe (inkl. Batterie)	1 St.	110.36

110.32 Spiegel mit Halterung**110.36** Lampe**110.05** Knie-Spreizer M**Optilux Spiegel** ♀

Erleichtert Frauen das Einführen eines Katheters, da mit Hilfe des Spiegels der Eingang der Harnröhre leichter zu sehen ist. Zur Befestigung des Spiegels dient das beigefügte Textilband mit Klettverschluss. Für Rechts- oder Linkshänderinnen, wahlweise mit Lampe erhältlich. Beim Spiegel 110.70 und 110.71 kann keine Lampe nachgerüstet werden.

Reinigung: Wasser bzw. Seifenlauge, geeignetes Desinfektionsmittel, keine Dampfsterilisation.

für Rechtshänderinnen	1 St.	110.70
für Linkshänderinnen	1 St.	110.71
für Rechtshänderinnen, mit Lampe (inkl. Batterie) und Tasche	1 St.	110.72
für Linkshänderinnen, mit Lampe (inkl. Batterie) und Tasche	1 St.	110.73
Lampe (inkl. Batterie), Ersatz für 110.72 und 110.73 (ohne Abb.)	1 St.	110.36

**110.70****110.73**



110.61

110.60

**Penis-Stütze** ♂

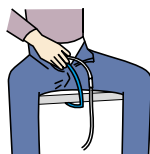
Zur Fixierung und Streckung des Penis während des Katheterisierens. Zur besseren Anpassung in zwei Größen erhältlich. Aus weichem, hautfreundlichem Kunststoff.

Reinigung: Wasser bzw. Seifenlauge, geeignetes Desinfektionsmittel, keine Dampfsterilisation.

2 cm hoch (blau)	1 St.	110.60
4 cm hoch (grün)	1 St.	110.61
Set mit je einer Penis-Stütze 2 cm und 4 cm hoch	1 St.	110.62



110.76

**Freehand Textilhalter** ♀ ♂

Hosen und andere Kleidungsstücke werden nach unten gerafft und mit dem Textilhalter fixiert, so dass beide Hände zum Katheterisieren frei bleiben. Der Textilhalter ist klein und passt in jede Tasche, zu Hause kann er mit dem mitgelieferten Wandhalter in Toilettennähe aufbewahrt werden. Aus Kunststoff.

Reinigung: Wasser bzw. Seifenlauge, geeignetes Desinfektionsmittel, keine Dampfsterilisation.

	1 St.	110.76
--	-------	---------------

110.55
für Linkshänder110.50
für Rechtshänder**Cath-Hand** ♀ ♂

Greifhilfe für Tetraplegiker/innen. Das Öffnen und Schließen wird durch den verbliebenen Handhebemuskel (Extensor carpi radialis) bewirkt. Die Form der Cath-Hand ist vergleichbar mit einer Schere oder Zange. Zur Fixierung dient ein verstellbares Klettband. Aus hautfreundlichem, eloxiertem Aluminium.

Reinigung: Wasser bzw. Seifenlauge, geeignetes Desinfektionsmittel, keine Dampfsterilisation.

für Rechtshänder	1 St.	110.50
für Linkshänder	1 St.	110.55



Auf



Zu

Ergohand Einführhilfe ♀

Für Tetraplegikerinnen. Der Katheter wird in die Öffnung der Einführhilfe „eingefädelt“, so kann er in die Harnröhre eingeführt und wieder herausgezogen werden. Aus hautfreundlichem, eloxiertem Aluminium.

Reinigung: Wasser bzw. Seifenlauge, geeignetes Desinfektionsmittel, keine Dampfsterilisation.

	1 St.	110.77
--	-------	--------



110.77

Ergohand Einführhilfe ♂

Für Tetraplegiker. Der Katheter wird in die Öffnung der Einführhilfe „eingefädelt“, so kann er in die Harnröhre eingeführt und wieder herausgezogen werden. Aus hautfreundlichem, eloxiertem Aluminium.

Reinigung: Wasser bzw. Seifenlauge, geeignetes Desinfektionsmittel, keine Dampfsterilisation.

	1 St.	110.78
--	-------	--------



110.78

Ableitungsset ♀ ♂

Schlauch zur Verlängerung des Katheters für ein sauberes Ableiten des Urins in die Toilette. Mit gestuftem Adapter zur Verbindung mit dem Konnektor des Katheters und Saugnapf zur Befestigung des Schlauches auf der Toilettenbrille. Schlauchlänge 70 cm.

Reinigung: klares Wasser, geeignetes Desinfektionsmittel.

Schlauch mit gestuftem Adapter und Saugnapf	1 St.	110.65
Ersatzschlauch mit gestuftem Adapter (o. Abb.)	5 St.	110.66



110.65

**Beratung**

Für weitere Informationen über Hilfsmittel für den ISK steht Ihnen unsere Kundenberater gerne zur Verfügung ► Seite 63.

Das KIC-System haben wir für Personen entwickelt, die mehrfach am Tag die Blase mit einem Katheter entleeren (ISK), zwischen- durch aber nicht kontinent sind und deshalb ein Kondom-Urinal tragen. Das hat zur Folge, nach jedem Katheterisieren ein neues Kondom ankleben zu müssen, was zu einer zusätzlichen Belastung der Haut führen kann.

KIC-System

Die Verbindung von Kondom-Urinal und ISK

Beim KIC-System dient anstelle des Kondom-Schlauchansatzes eine abnehmbare Kupplung als Verbindung zu einem Urin-Bein- oder -Bettbeutel. Diese Kupplung kann abgenommen und das Kondom – mit dem Spreizring geweitet – über den Penischaft zurückgeführt werden, so dass die Penisspitze zum Desinfizieren und Katheterisieren frei liegt. Danach wird das Kondom wieder in die ursprüngliche Position geführt und an das bestehende Ableitungssystem gekoppelt. Dieser Vorgang lässt sich beliebig oft wiederholen.

Mit dem KIC-System muss pro Tag nur ein Kondom angelegt werden – das schont die Haut und ist außerdem kostengünstiger!

KIC-Spreizring: Zum Dehnen der Öffnung von KIC-Kondomen, damit die Penisspitze frei liegt zum Einführen eines Katheters.

KIC-Kondome: Mit gestanzter Öffnung, die sich sehr weit dehnen lässt und wieder vollständig in die ursprüngliche Form zurückgeht. Diese Latex-Kondome gibt es in den Ausführungen „Original“ in 11 Größen und „Extradünn“ in 3 Größen.

KIC-Kupplung: Ersetzt den sonst üblichen Schlauchansatz des Kondoms. Diese Kupplung kann vom Kondom abgenommen werden. Nur so ist es möglich, das Kondom mit dem Spreizring über die Penisspitze zurückzuführen.

Reinigung und Desinfizierung: KIC-Spreizring und KIC-Kupplung können problemlos mit einem geeignetem Desinfektionsmittel behandelt werden. Dabei ist die Anweisung des Desinfektionsmittel-Herstellers zu beachten.



Beratung

Haben Sie Fragen zum KIC-System? Wir beraten Sie gerne ausführlich. Wenden Sie sich bitte an unsere Kundenberater ► Seite 63.



Bestellhinweis

Das System besteht aus drei Komponenten: KIC-Spreizring, KIC-Kondom und KIC-Kupplung.

Für die Anwendung des KIC-Systems benötigen Sie:

- KIC-Spreizring
- KIC-Kondome (die Packung enthält bereits 10 Kupplungen mit Kupplungsschlauch, auch separat erhältlich)
- Hautkleber oder doppelseitige Klebebänder (► Seite 25–27)


KIC-Spreizring

Zum Dehnen der Öffnung von KIC-Kondomen. Aus pflegeleichtem Kunststoff.

	1 St.	100.01
--	-------	--------

KIC-Kondome – Original


Ohne Schlauchansatz, mit gestanzter Öffnung zum Einsetzen der KIC-Kupplung, sonst identisch mit den Latex-Kondomen „Original“ (► Seite 23). Fixierung mit Hautkleber oder doppelseitigem Klebeband (► Seite 25–27). 10 KIC-Kupplungen 100.05 und 1 Abdecktuch (passend zur Kondomgröße) liegen bei. Länge 165 mm, 11 Größen (∅ mm).

	18 mm	30 St.	103.18
	20 mm	30 St.	103.20
	22 mm	30 St.	103.22
	24 mm	30 St.	103.24
	26 mm	30 St.	103.26
	28 mm	30 St.	103.28
	30 mm	30 St.	103.30
	32 mm	30 St.	103.32
	35 mm	30 St.	103.35
	37 mm	30 St.	103.37
	40 mm	30 St.	103.40

KIC-Kondome – Extradünn

Ohne Schlauchansatz, mit gestanzter Öffnung zum Einsetzen der KIC-Kupplung, verstärkte Spitze, sonst identisch mit den Latex-Kondomen „Extradünn“ (► Seite 23). Fixierung mit Hautkleber oder doppelseitigem Klebeband (► Seite 25–27). 10 KIC-Kupplungen 100.05 und 1 Abdecktuch (passend zur Kondomgröße) liegen bei.

Länge 200 mm, 3 Größen (∅ mm).

	26 mm	30 St.	103.26.D
	30 mm	30 St.	103.30.D
	35 mm	30 St.	103.35.D

KIC-Kupplung

Zur Verbindung eines KIC-Kondoms mit einem Urin-Bein- oder -Bettbeutel. Aus Kunststoff, mit Kupplungsschlauch aus Latex.

	10 St.	100.05
--	--------	--------

Kupplungsschlauch

Für KIC-Kupplung 100.05. Aus Latex.

	5 St.	55.38
--	-------	-------

KIC
Patentiert



100.01



103.18
⋮
103.40

103.26.D
⋮
103.35.D



100.05

55.38

Die Urinal-Kondome stammen aus eigener Entwicklung und Produktion. Sie werden in unserem Betrieb in Lobbach hergestellt und verfügen über die Merkmale, die für den Anwender entscheidend sind, wenn es um einfache Handhabung, Zuverlässigkeit, Sicherheit und nicht zuletzt um einen hohen Tragekomfort geht.

Urinal-Kondome

Selbstklebend oder separate Fixierung

Unsere Urinal-Kondome zeichnen sich, je nach Ausführung, durch folgende Merkmale aus:

11 Größen: Durch die fein abgestuften Größen (Durchmesser 18–40 mm) ist eine exakte Anpassung möglich. Je höher die Passgenauigkeit, umso sicherer ist die Klebeverbindung.

Synthetische Materialien: Kondom und Kleber (bei selbstklebender Ausführung) sind latexfrei. Damit sind Reizungen bzw. Allergien, wie sie gelegentlich von Latex hervorgerufen werden, ausgeschlossen.

Hochelastische Materialien: Die extreme Elastizität – besonders bei Latex – bietet einen ausreichenden Puffer bei hohem Spontanurin und sichert gleichzeitig einen rückstands-freien Abfluss des Urins. Damit wird die bei weniger elastischen Materialien bekannte „Pfüthenbildung“ verhindert.

Materialstärke: Das Kondom wird nach hinten stetig dünner. So kann es sich im Klebebereich besser an die Hautoberfläche anpassen, wodurch die Klebewirkung zusätzlich unterstützt wird.

Verstärkte Kondomspitze: Sie verhindert ein Abreißen des Kondoms bei mechanischer Belastung.

Schlauchansatz: Er ist direkt am Kondom angetaucht bzw. angestöpselt und passt auf alle Urin-Bein- und -Bettbeutel mit und ohne Adapter.

Fixierung: Urinal-Kondome sind selbstklebend oder werden mit separatem Hautkleber bzw. einem doppelseitigem Klebeband fixiert. Beide Möglichkeiten haben unterschiedliche Vorteile, die je nach individuellen Verhältnissen bevorzugt werden.



Beratung, Muster, Spezialanfertigungen

Haben Sie Fragen zu Urinal-Kondomen? Möchten Sie kostenlose Muster? Haben Sie individuelle Wünsche? In unserem Labor können wir Kondome in weiteren Größen, aus anderen Materialien und in speziellen Ausführungen herstellen (Aufpreis). Wenden Sie sich bitte an unsere Kundenberater ► Seite 63.



Latex-Artikel

Bitte beachten Sie dazu den Hinweis
► Seite 57.

100 %-Prüfung

Um dem Anwender eine möglichst hohe Sicherheit zu bieten, werden alle Urinal-Kondome *einzel*n auf Dichtigkeit und Reißfestigkeit geprüft.

Selbstklebende Urinal-Kondome SAUER-Comfort

Schlauchansatz

Zum Anschluss an alle Urin-Bein- und -Bettbeutel mit und ohne Adapter. Je nach Ausführung des Kondoms ist der Schlauchansatz unterschiedlich gefärbt.

Länge: 50 mm

Pufferzone

Bietet einen ausreichenden Puffer bei hohem Spontanurin, um die Klebung nicht zu belasten, was zum Ablösen des Kondoms führen könnte. Die Puderung wirkt dem Zusammenkleben des Kondoms während der Anwendung entgegen, sie gibt der Pufferzone ein leicht milchiges Aussehen.

Länge: 75 mm oder 60 mm

Klebezone

Wahlweise mit normalem oder starkem Kleber ausgerüstet. Im Bereich der Klebezone ist das Kondom transparent, das ermöglicht jederzeit eine Beurteilung des Hautbildes, ohne das Kondom ablösen zu müssen.

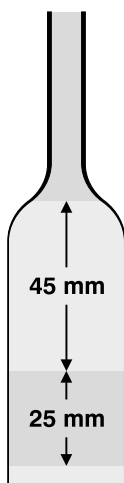
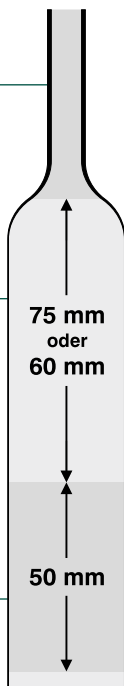
Länge: 50 mm

Verkürzte Form

Bei der Variante „**SAUER-Comfort – Violett**“ ist die Klebezone deutlich verkürzt, was vor allem Anwendern mit wenig Klebefläche, aber ohne schwallartige Blasenentleerung entgegenkommt. Wegen der kurzen Form ist dieses Kondom in den kleinen Größen auch für Kinder geeignet.

Länge der Pufferzone: 45 mm

Länge der Klebezone: 25 mm



Vor der ersten Anwendung



Um die Handhabung eines selbstklebenden Kondoms SAUER-Comfort kennenzulernen, können Sie einen sog. „Däumling“ anfordern (Durchmesser 22 mm). Damit können Sie die einzelnen Schritte zum Anlegen des Kondoms am Daumen ausprobieren und herausfinden, wie Sie etwaige Hemmnisse beim Abrollen überwinden und Faltenbildung vermeiden, und Sie sehen, an welcher Stelle des Kondoms die Klebezone beginnt.

Auswahl des geeigneten Urinal-Kondoms

Bestimmen Sie mit Hilfe des Maßbandes (► Seite 29) zunächst die erforderliche Kondomgröße. Nehmen Sie wegen der einfacheren Handhabung zuerst die selbstklebenden Kondome „SAUER-Comfort“.

Wenden Sie an unsere Kundenberater (► Seite 63), um herauszufinden, welche Kondome und/oder Kleber für Sie geeignet sind.

Urinal-Kondome – Gebrauchsfertig

Selbstklebende Kondome SAUER-Comfort ► Seite 16–18

Selbstklebende Kondome ohne Pufferzone..... ► Seite 19

Kondome in der Kombi-Packung ► Seite 20, 21

Urinal-Kondome – Nicht gebrauchsfertig

Synthetik-Kondome – Anti-Allergen ► Seite 22

Latex-Kondome – Original ► Seite 23

Latex-Kondome – Extradünn ► Seite 23

KIC-Kondome..... ► Seite 13

Die angegebenen Längenmaße sind Zirka-Angaben.

Sauer
Comfort

Selbstklebende Urinal-Kondome – SAUER-Comfort

i Die Klebebeschichtung auf der Innenseite des Kondoms ermöglicht ein einfaches und schnelles Anlegen und gewährleistet eine zuverlässige Verbindung zwischen Kondom und Haut.

Um den individuellen Wünschen der Anwender weitgehend nachzukommen, gibt es die selbstklebenden Kondome SAUER-Comfort in 5 Ausführungen. Diese unterscheiden sich in der Länge der Puffer- und Klebezone sowie in der Klebekraft.

Urinal-Kondome – SAUER-Comfort – Standard

Kondom und Kleber bestehen aus synthetischen Materialien. Mit angetauchtem Schlauchansatz, zum Anschluss an alle Urin-Bein- und -Bettdbeutel mit und ohne Adapter. 1 Abdecktuch (passend zur Kondomgröße) liegt bei.

Länge 130 mm, Pufferzone 75 mm, Klebezone 50 mm, normaler Kleber, 11 Größen (∅ mm).



11 Größen
18–40 mm

97.18
⋮
97.40

	18 mm	30 St.	97.18
	20 mm	30 St.	97.20
	22 mm	30 St.	97.22
	24 mm	30 St.	97.24
	26 mm	30 St.	97.26
	28 mm	30 St.	97.28
	30 mm	30 St.	97.30
	32 mm	30 St.	97.32
	35 mm	30 St.	97.35
	37 mm	30 St.	97.37
	40 mm	30 St.	97.40

Urinal-Kondome – SAUER-Comfort – Blau

Kondom und Kleber bestehen aus synthetischen Materialien. Mit angetauchtem Schlauchansatz, zum Anschluss an alle Urin-Bein- und -Bettdbeutel mit und ohne Adapter. 1 Abdecktuch (passend zur Kondomgröße) liegt bei.

Länge 130 mm, Pufferzone 75 mm, Klebezone 50 mm, starker Kleber, 11 Größen (∅ mm).



11 Größen
18–40 mm

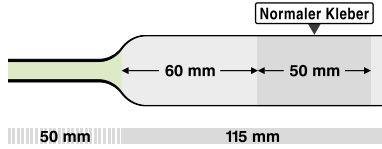
97.7501.18
⋮
97.7501.40

	18 mm	30 St.	97.7501.18
	20 mm	30 St.	97.7501.20
	22 mm	30 St.	97.7501.22
	24 mm	30 St.	97.7501.24
	26 mm	30 St.	97.7501.26
	28 mm	30 St.	97.7501.28
	30 mm	30 St.	97.7501.30
	32 mm	30 St.	97.7501.32
	35 mm	30 St.	97.7501.35
	37 mm	30 St.	97.7501.37
	40 mm	30 St.	97.7501.40

Urinal-Kondome – SAUER-Comfort – Grün

Kondom und Kleber bestehen aus synthetischen Materialien. Mit angetauchtem Schlauchansatz, zum Anschluss an alle Urin-Bein- und -Bettbeutel mit und ohne Adapter. 1 Abdecktuch (passend zur Kondomgröße) liegt bei.

Länge 115 mm, Pufferzone 60 mm, Klebezone 50 mm, normaler Kleber, 11 Größen (∅ mm).

	18 mm	30 St.	97.6000.18
	20 mm	30 St.	97.6000.20
	22 mm	30 St.	97.6000.22
	24 mm	30 St.	97.6000.24
	26 mm	30 St.	97.6000.26
	28 mm	30 St.	97.6000.28
	30 mm	30 St.	97.6000.30
	32 mm	30 St.	97.6000.32
	35 mm	30 St.	97.6000.35
	37 mm	30 St.	97.6000.37
	40 mm	30 St.	97.6000.40



Latexfrei

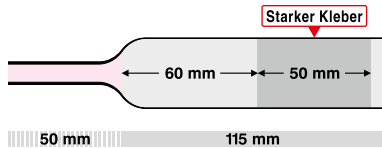
11 Größen
18–40 mm

97.6000.18
⋮
97.6000.40

Urinal-Kondome – SAUER-Comfort – Rot

Kondom und Kleber bestehen aus synthetischen Materialien. Mit angetauchtem Schlauchansatz, zum Anschluss an alle Urin-Bein- und -Bettbeutel mit und ohne Adapter. 1 Abdecktuch (passend zur Kondomgröße) liegt bei.

Länge 115 mm, Pufferzone 60 mm, Klebezone 50 mm, starker Kleber, 11 Größen (∅ mm).

	18 mm	30 St.	97.6001.18
	20 mm	30 St.	97.6001.20
	22 mm	30 St.	97.6001.22
	24 mm	30 St.	97.6001.24
	26 mm	30 St.	97.6001.26
	28 mm	30 St.	97.6001.28
	30 mm	30 St.	97.6001.30
	32 mm	30 St.	97.6001.32
	35 mm	30 St.	97.6001.35
	37 mm	30 St.	97.6001.37
	40 mm	30 St.	97.6001.40



Latexfrei

11 Größen
18–40 mm

97.6001.18
⋮
97.6001.40

Um die Handhabung der selbstklebenden Kondome SAUER-Comfort kennenzulernen, beachten Sie bitte den Tipp auf ► Seite 15.

Sauer
Comfort

Urinal-Kondome – SAUER-Comfort – Violett

i Bei dieser Ausführung ist die Klebezone deutlich verkürzt, was vor allem Anwendern mit wenig Klebefläche, aber ohne schwallartige Blasenentleerung entgegenkommt.

Bei einer kleinen Klebefläche ist eine kurze Klebezone vorteilhafter, damit am Ende des Kondoms kein klebriger Ring verbleibt, der mit der Unterwäsche verkleben könnte. Dafür ist der Kleber stärker ausgelegt und sorgt für eine sichere Klebeverbindung.

Die Pufferzone ermöglicht ein enges Anlegen des Kondoms an den Körper. So wird ein Reiben zwischen Unterwäsche und Kondom, das zum Ablösen des Kondoms führen könnte, weitgehend vermieden. Der Schlauch zum Urin-Auffangbeutel kann beliebig nach links oder rechts gelegt werden.

Wegen der kurzen Form ist dieses Kondom in den kleinen Größen auch für Kinder geeignet.

Weitere Informationen erhalten Sie von unserer Kundenberatung ► Seite 63.

Kondom und Kleber bestehen aus synthetischen Materialien. Mit angetauchtem Schlauchansatz, zum Anschluss an alle Urin-Bein- und -Bettbeutel mit und ohne Adapter. 1 Abdecktuch (passend zur Kondomgröße) liegt bei.

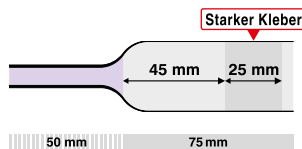
Länge 75 mm, Pufferzone 45 mm, Klebezone 25 mm, starker Kleber, 9 Größen (Ø mm).



9 Größen
18–35 mm

97.4511.18

97.4511.35



18 mm	30 St.	97.4511.18
20 mm	30 St.	97.4511.20
22 mm	30 St.	97.4511.22
24 mm	30 St.	97.4511.24
26 mm	30 St.	97.4511.26
28 mm	30 St.	97.4511.28
30 mm	30 St.	97.4511.30
32 mm	30 St.	97.4511.32
35 mm	30 St.	97.4511.35

Selbstklebende Urinal-Kondome ohne Pufferzone

i Neben den Kondomen SAUER-Comfort bieten wir weitere selbstklebende Kondome an. Der stärkere Materialfilm und der festere Trichter werden von manchen Anwendern beim Anlegen des Kondomes als vorteilhaft empfunden.

Bei den Kondomen *UltraFlex*, *Wide-Band* und *Pop-On* beginnt die Klebezone kurz nach dem Schlauchansatz, d. h. an der Stelle, wo das Kondom auf die Vorhaut aufgesetzt wird. Die Lage und Länge der Klebezone zeigt die jeweilige Grafik.

Diese Kondome haben keine (elastische) Pufferzone. Diese ist notwendig, um bei hohem Spontanurin kurzzeitig größere Mengen Urin aufzunehmen und damit besonders im Sitzen der Urin restlos abfließen kann (keine „Pfützenbildung“).

Urinal-Kondome – UltraFlex

Kondom aus Silikon mit Synthetikkleber. Mit angetauchtem Schlauchansatz, zum Anschluss an alle Urin-Bein- und -Bettbeutel mit Adapter. Die Klebezone beginnt kurz nach dem Schlauchansatz.

Länge 95 mm, Klebezone 45 mm, 5 Größen (Ø mm).

	25 mm Small	30 St.	93.25
	29 mm Medium	30 St.	93.29
	32 mm Intermediate	30 St.	93.32
	36 mm Large	30 St.	93.36
	41 mm X-Large	30 St.	93.41



Urinal-Kondome – Wide-Band

Kondom aus Silikon mit Synthetikkleber. Mit angetauchtem Schlauchansatz, zum Anschluss an alle Urin-Bein- und -Bettbeutel mit Adapter. Die Klebezone beginnt kurz nach dem Schlauchansatz.

Länge 95 mm, Klebezone 70 mm, 4 Größen (Ø mm).

	25 mm Small	30 St.	94.25
	29 mm Medium	30 St.	94.29
	32 mm Intermediate	30 St.	94.32
	36 mm Large	30 St.	94.36



Urinal-Kondome – Pop-On

Kondom aus Silikon mit Synthetikkleber. Mit angetauchtem Schlauchansatz, zum Anschluss an alle Urin-Bein- und -Bettbeutel mit Adapter. Die Klebezone beginnt kurz nach dem Schlauchansatz.

Länge 50 mm, Klebezone 40 mm, 5 Größen (Ø mm).

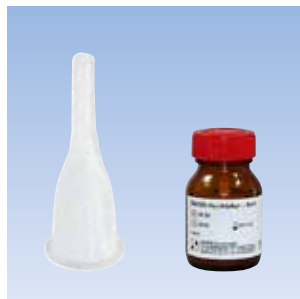
	25 mm Small	30 St.	95.25
	29 mm Medium	30 St.	95.29
	32 mm Intermediate	30 St.	95.32
	36 mm Large	30 St.	95.36
	41 mm X-Large	30 St.	95.41



Urinal-Kondome in der Kombi-Packung

i Urinal-Kondome, die nicht selbstklebend ausgerüstet sind, sind als gebrauchsfertige Version mit den gängigsten Hautklebern bzw. doppelseitigen Klebebändern in sog. Kombi-Packungen erhältlich.

Sollten Sie dazu Fragen haben, wenden Sie sich bitte an unsere Kundenberater ► Seite 63.



Synthetik-Kondome – Anti-Allergen mit Hautkleber (Kombi-Packung)

Eine Packung enthält jeweils 30 Kondome, Hautkleber und ein Abdecktuch (passend zur Kondomgröße).

Urinal-Kondome		Hautkleber			Best.-Nr./REF
Synthetik-Kondome Anti-Allergen 56.xx	30 Stück	SAUER-Hautkleber – Syn	50.36	Flasche 45 ml	56.36.xx
		SAUER-Hautkleber – Syn	50.36-2	2 Tuben je 28 g	56.36-2.xx
		Hautkleber – U-Bond	50.37	Flasche 44 ml	56.37.xx
Kondomgrößen: Ø 18, 20, 22, 24, 26, 28, 30, 32, 35, 37, 40 mm					

- Bei der Best.-Nr. „xx“ durch die gewünschte Kondomgröße ersetzen (z. B. 56.36.30).
- Weitere Informationen: Synthetik-Kondome – Anti-Allergen ► Seite 22, Hautkleber ► Seite 25 und 26.

Latex-Kondome mit Hautkleber/doppelseitigem Klebeband (Kombi-Packung)

Eine Packung enthält jeweils 30 Kondome, Hautkleber bzw. Klebebänder und ein Abdecktuch (passend zur Kondomgröße).

Urinal-Kondome		Hautkleber/Klebeband			Best.-Nr./REF
Latex-Kondome Original 53.xx	30 Stück	SAUER-Hautkleber – Original	50.01	2 Tuben je 28 g	53.01.xx
		SAUER-Hautkleber – Lanolinfrei	50.03	2 Tuben je 28 g	53.03.xx
		SAUER-Hautkleber – 50 %	50.05	2 Tuben je 28 g	53.05.xx
		SAUER-Hautkleber – Pur	50.00	2 Tuben je 28 g	53.00.xx
		SAUER-Hautkleber – 2 % Harz	50.20	2 Tuben je 28 g	53.20.xx
		SAUER-Hautkleber – 12 % Harz	50.22	2 Tuben je 28 g	53.22.xx
		SAUER-Hautkleber – Weiß	50.31	2 Tuben je 28 g	53.31.xx
		SAUER-Hautkleber – Syn	50.36	Flasche 45 ml	53.36.xx
		SAUER-Hautkleber – Syn	50.36-2	2 Tuben je 28 g	53.36-2.xx
		Hautkleber – U-Bond	50.37	Flasche 44 ml	53.37.xx
		Klebespray Medical Adhesive B	50.40	Sprühdose 150 ml	53.40.xx
		Doppelseitiges Klebeband – Geschäumt	50.04	30 Stück	53.04.xx
		Doppelseitiges Klebeband – Extradünn	50.14	30 Stück	53.14.xx
Doppelseitiges Klebeband – Extradünn	50.14-M	30 Stück	53.14-M.xx		
Kondomgrößen: Ø 18, 20, 22, 24, 26, 28, 30, 32, 35, 37, 40 mm					
Latex-Kondome Extradünn 53.xx.D	30 Stück	SAUER-Hautkleber – Original	50.01	2 Tuben je 28 g	53.01.xx.D
		SAUER-Hautkleber – Lanolinfrei	50.03	2 Tuben je 28 g	53.03.xx.D
		SAUER-Hautkleber – 50 %	50.05	2 Tuben je 28 g	53.05.xx.D
		SAUER-Hautkleber – Pur	50.00	2 Tuben je 28 g	53.00.xx.D
		SAUER-Hautkleber – 2 % Harz	50.20	2 Tuben je 28 g	53.20.xx.D
		SAUER-Hautkleber – 12 % Harz	50.22	2 Tuben je 28 g	53.22.xx.D
		SAUER-Hautkleber – Weiß	50.31	2 Tuben je 28 g	53.31.xx.D
		SAUER-Hautkleber – Syn	50.36	Flasche 45 ml	53.36.xx.D
		SAUER-Hautkleber – Syn	50.36-2	2 Tuben je 28 g	53.36-2.xx.D
		Hautkleber – U-Bond	50.37	Flasche 44 ml	53.37.xx.D
		Klebespray Medical Adhesive B	50.40	Sprühdose 150 ml	53.40.xx.D
		Doppelseitiges Klebeband – Geschäumt	50.04	30 Stück	53.04.xx.D
		Doppelseitiges Klebeband – Extradünn	50.14	30 Stück	53.14.xx.D
Doppelseitiges Klebeband – Extradünn	50.14-M	30 Stück	53.14-M.xx.D		
Kondomgrößen: Ø 26, 30, 35 mm					

■ Bei der Best.-Nr. „xx“ durch die gewünschte Kondomgröße ersetzen (z. B. 53.01.30).

■ Weitere Informationen: Latex-Kondome ► Seite 23, Hautkleber ► Seite 25 und 26, Doppelseitige Klebebänder ► Seite 27.

Anti Latexfrei
Allergen

Urinal-Kondome für separate Fixierung

i Urinal-Kondome für separate Fixierung werden aus synthetischem Material oder Latex hergestellt. Sie ermöglichen beim Ankleben eine individuelle Handhabung: Die Menge des aufzutragenden Klebers, die Länge der Klebezone und die Größe der Pufferzone können vom Anwender selbst festgelegt werden.

Zur Fixierung bieten wir verschiedene Hautkleber und doppelseitige Klebebänder an. Sollten Sie dazu Fragen haben, wenden Sie sich bitte an unsere Kundenberater ► Seite 63.

Synthetik-Kondome – Anti-Allergen

Aus synthetischem Material. Mit angetauchtem Schlauchansatz, zum Anschluss an alle Urin-Bein- und -Bettbeutel mit und ohne Adapter. Fixierung mit Hautkleber oder doppelseitigem Klebeband (► Seite 25–27). 1 Abdecktuch (passend zur Kondomgröße) liegt bei.

Länge 150 mm, 11 Größen (∅ mm).



11 Größen
18–40 mm

56.18
56.40


	18 mm	30 St.	56.18
	20 mm	30 St.	56.20
	22 mm	30 St.	56.22
	24 mm	30 St.	56.24
	26 mm	30 St.	56.26
	28 mm	30 St.	56.28
	30 mm	30 St.	56.30
	32 mm	30 St.	56.32
	35 mm	30 St.	56.35
	37 mm	30 St.	56.37
	40 mm	30 St.	56.40



Latex-Kondome – Original

Aus Naturlatex, durch Zentrifugieren weitgehend frei von chemischen Reststoffen. Mit angestöpseltem Schlauchansatz, zum Anschluss an alle Urin-Bein- und -Bettbeutel mit und ohne Adapter. Fixierung mit Hautkleber oder doppelseitigem Klebeband (► Seite 25–27). 1 Abdecktuch (passend zur Kondomgröße) liegt bei.

Länge 165 mm, 11 Größen (∅ mm).

	18 mm	30 St.	53.18
	20 mm	30 St.	53.20
	22 mm	30 St.	53.22
	24 mm	30 St.	53.24
	26 mm	30 St.	53.26
	28 mm	30 St.	53.28
	30 mm	30 St.	53.30
	32 mm	30 St.	53.32
	35 mm	30 St.	53.35
	37 mm	30 St.	53.37
	40 mm	30 St.	53.40



Original

Seit Jahrzehnten bewährt!


11 Größen
18–40 mm

53.18
⋮
53.40

Latex-Kondome – Extradünn

Aus Naturlatex, extradünner Latexfilm. Kann auch unter schwierigen Gegebenheiten (z. B. reduzierte Pisanatomie) in Verbindung mit Hautkleber eine sichere Versorgung bieten. Mit angestöpseltem Schlauchansatz, zum Anschluss an alle Urin-Bein- und -Bettbeutel mit und ohne Adapter. Fixierung mit Hautkleber oder doppelseitigem Klebeband (► Seite 25–27). 1 Abdecktuch (passend zur Kondomgröße) liegt bei.

Länge 200 mm, 3 Größen (∅ mm).

	26 mm	30 St.	53.26.D
	30 mm	30 St.	53.30.D
	35 mm	30 St.	53.35.D



53.26.D
⋮
53.35.D

SAUER-Hautkleber werden seit über 30 Jahren bei der Anwendung von Kondom-Urinalen erfolgreich eingesetzt. Flüssige Hautkleber gewährleisten die sicherste Verbindung zwischen Haut und Kondom und ermöglichen dem Anwender – gegenüber selbstklebenden Kondomen – eine individuelle Handhabung beim Anlegen des Kondoms.

Kondom-Fixierung

Hautkleber und doppelseitige Klebebänder

SAUER-Hautkleber

Handhabung: Die Menge des aufzutragenden Klebers, die Länge der Klebezone und die Größe der Pufferzone können vom Anwender selbst festgelegt werden.

Zusammensetzung: Sie entspricht dermatologischen Erkenntnissen. Der Hautkleber wird in verschiedenen, den persönlichen Hautverhältnissen angepassten Zusammensetzungen angeboten. Die Bestandteile der SAUER-Hautkleber sind Latex (Naturkautschuk) als Klebstoff, Heptan bzw. Hexan als Lösemittel zur Einstellung der Viskosität, Lanolin (gereinigtes Wollfett) zur Rückfettung der Haut, Zinkoxid zum Hautschutz und Harz zur Klebeverstärkung.

Klebewirkung: Sie unterscheidet sich bei den verschiedenen Kleberarten abhängig von der Zusammensetzung:

- Die Kleber 50.01, 50.03 und 50.31 haben eine Klebekraft, die meist für ein 24-stündiges Tragen eines Kondom-Urinals ausreicht.
- Durch die Reduzierung von hautpflegenden Substanzen wird die Klebekraft erhöht (50.05 und 50.00).
- Durch die Zugabe von Harz wird ebenfalls eine höhere Klebekraft erreicht (50.20, 50.22 und 50.23).


Wasserbeständigkeit: Die Hautkleber ermöglichen das Tragen des Urinals beim Baden und Schwimmen, ohne dass die Klebung beeinträchtigt wird.

Hautfreundlichkeit: Durch zusätzliche hautpflegende Substanzen ist eine Anwendung des Urinals „rund um die Uhr“ möglich.

Tube mit Pipettenöffnung: Für ein einfaches und sauberes Auftragen des Klebers.

Entfernen des Kondoms: In der Regel hinterlässt der Kleber keine Rückstände auf der Haut, weil Kondom und Kleber aufeinander abgestimmt sind.

Alternativen: Je nach individuellen Verhältnissen kann zur Kondom-Fixierung auch ein Synthetik-Hautkleber (► Seite 26) oder ein doppelseitiges Klebeband (► Seite 27) verwendet werden.



Latex-Artikel

Bitte beachten Sie dazu den Hinweis
► Seite 57.

Die Wahl des „richtigen“ Klebers

Eine pauschale Empfehlung, welcher Kleber am besten geeignet ist, kann nicht gegeben werden, da jeder Hauttyp anders reagiert. Beginnen Sie die Versuche mit dem bewährten Typ „Original“. Erst wenn Sie mit diesem auch bei richtiger Anwendung keine befriedigenden Ergebnisse erzielen, sollten Sie andere Kleber probieren. Bei der Anwendung von Hautklebern mit stärkerer Klebekraft sollten die Hautverhältnisse besonders sorgfältig beobachtet werden!

Empfehlung: Sprechen Sie mit unserer Kundenberatung ► Seite 63.

Latex-Hautkleber

SAUER-Hautkleber – Original

Latexkleber mit hautpflegenden und antiseptischen Zusätzen, Lösemittel Heptan. Gewährleistet eine ausgezeichnete Klebeverbindung und kann in den meisten Fällen ohne Probleme angewendet werden.

Tube mit Pipettenöffnung	2×28 g	50.01
--------------------------	--------	--------------

SAUER-Hautkleber – Lanolinfrei

Latexkleber, entspricht dem Hautkleber 50.01, jedoch ohne Lanolin, das in seltenen Fällen zu Hautreaktionen führen kann. Dadurch keine zusätzliche Rückfettung!

Tube mit Pipettenöffnung	2×28 g	50.03
--------------------------	--------	--------------

SAUER-Hautkleber – 50%

Latexkleber, entspricht dem Hautkleber 50.01, jedoch ist der hautpflegende Zusatz Lanolin um 50% reduziert, dadurch höhere Klebekraft.

Tube mit Pipettenöffnung	2×28 g	50.05
--------------------------	--------	--------------

SAUER-Hautkleber – Pur

Latexkleber, entspricht dem Hautkleber 50.01, jedoch ohne jegliche hautpflegende Zusätze. Klebt besonders stark, deshalb sollten die Hautverhältnisse sorgfältig beobachtet werden.

Tube mit Pipettenöffnung	2×28 g	50.00
--------------------------	--------	--------------

SAUER-Hautkleber – 2% Harz

Latexkleber, entspricht dem Hautkleber 50.01, jedoch mit 2% Harzzusatz. Dadurch höhere Klebekraft, deshalb sollten die Hautverhältnisse sorgfältig beobachtet werden.

Tube mit Pipettenöffnung	2×28 g	50.20
--------------------------	--------	--------------

SAUER-Hautkleber – 12% Harz

Latexkleber, entspricht dem Hautkleber 50.01, jedoch mit 12% Harzzusatz. Dadurch sehr hohe Klebekraft, deshalb sollten die Hautverhältnisse sorgfältig beobachtet werden.

Tube mit Pipettenöffnung	2×28 g	50.22
--------------------------	--------	--------------

Original



50.01



50.03



50.05



50.00



50.20



50.22



50.23



50.31



50.36



50.36-2



50.37



50.39



50.40



SAUER-Hautkleber – 10% Harz

Latexkleber, entspricht dem Hautkleber 50.22, jedoch mit höherem Lösemittelanteil. Dadurch ist der Kleber dünnflüssiger und kann mit dem Pinsel aufgetragen werden. Nach dem Ablüften erreicht der Kleber eine sehr hohe Klebekraft, deshalb sollten die Hautverhältnisse sorgfältig beobachtet werden.

Glasflasche mit Auftragpinsel	45 ml	50.23
-------------------------------	-------	--------------

SAUER-Hautkleber – Weiß

Latexkleber, entspricht dem Hautkleber 50.01, jedoch mit Harzzusatz und dünnflüssiger, Lösemittel Hexan.

Tube mit Pipettenöffnung	2×28 g	50.31
--------------------------	--------	--------------

Synthetik-Hautkleber

i Bei besonderen Hautverhältnissen oder Klebeproblemen kann einer der folgenden Hautkleber die Lösung sein. Über die Eignung der Synthetik-Hautkleber sprechen Sie bitte mit unserer Kundenberatung ► Seite 63.

SAUER-Hautkleber – Syn **Latexfrei**

Synthetik-Kleber, latex- und silikonfrei. Anwendung: z. B. bei Latex- oder Silikonunverträglichkeit. Starke Klebekraft. Der Kleber 50.36 (Glasflasche) kann bei Bedarf mit dem Verdüner 50.39 verdünnt werden.

Glasflasche mit Auftragpinsel	45 ml	50.36
Tube mit Pipettenöffnung	2×28 g	50.36-2

Hautkleber U-Bond **Latexfrei**

Silikonkleber, latexfrei. Der Kleber kann bei Bedarf mit dem Verdüner 50.39 verdünnt werden.

Glasflasche mit Auftragpinsel	44 ml	50.37
-------------------------------	-------	--------------

Verdünner

Für Hautkleber 50.36 und 50.37. Wird der Kleber durch Entweichen des Lösemittels dickflüssig, kann das mit dem Verdüner wieder ausgeglichen werden.

Glasflasche mit separater Pipette	50 ml	50.39
-----------------------------------	-------	--------------

Klebespray Medical Adhesive B **Latexfrei**

Flüssigkleber auf Silikonbasis, latexfrei.

Sprühdose	150 ml	50.40
-----------	--------	--------------

Doppelseitige Klebebänder

i Den eigentlichen Anwendungsbereich von doppelseitigen Klebebändern sehen wir in der Versorgung von Altersinkontinenz, bei Bettlägerigkeit und bei vorübergehendem Bedarf auf Intensivstationen. Auch bei Kindern und in allen anderen Fällen, bei denen eine ausreichende Klebefläche fehlt, kann ein Klebeband hilfreich sein.

Die Klebekraft der Klebebänder hängt stark von den individuellen Hautverhältnissen des Anwenders ab. Deshalb ist eine pauschale Empfehlung, welches Band am besten geeignet ist, nicht möglich. Bei Bedarf schicken wir Ihnen gerne Muster zu, damit Sie im Test die für Sie beste Lösung herausfinden können.

Unsere Kundenberatung hilft Ihnen gerne weiter ► Seite 63.

Doppelseitiges Klebeband – Standard

Hydrokolloidband, einzeln verpackt.

	120×15 mm	30 St.	50.08
--	-----------	--------	--------------

Doppelseitiges Klebeband – Extradünn


Hydrokolloidband.

	120×15 mm	30 St.	50.14-M
	150×15 mm	30 St.	50.14

Doppelseitiges Klebeband – Geschäumt

PVC-Schaum.

	150×20 mm	30 St.	50.04
--	-----------	--------	--------------



Weitere Möglichkeiten

Sollten Sie mit keinem der aufgeführten Hautkleber oder Klebebänder eine befriedigende Klebung erzielen, sprechen Sie bitte mit unserer Kundenberatung ► Seite 63.

Preventox

i Preventox ist ein Klebeverstärkungsmittel, das auf der Haut einen transparenten, elastischen und atmungsaktiven Film bildet. Dadurch erhöht sich die Klebewirkung bei der Anwendung von Urinal-Kondomen (selbstklebend, Hautkleber, Klebeband) und die Haut wird vor Austrocknung durch im Kleber enthaltene Lösemittel geschützt.



50.50



50.52



50.53



50.58



Preventox – Einmaltücher

Einfache Handhabung und besonders hygienisch.

	50 St.	50.50
--	--------	--------------

Preventox – Flasche

Mit Spatel zum Auftragen.

	50 ml	50.52
--	-------	--------------

Sprühkopf

Damit kann die Preventox-Flasche 50.52 zur Sprühflasche umgerüstet werden.

	1 St.	50.53
--	-------	--------------

Preventox – Roller

Zum Auftragen wie mit einem Deo-Roller. Auch bei eingeschränkter Handfunktion möglich.

	50 ml	50.58
--	-------	--------------

Zubehör für Urinal-Kondome

Maßband

Zur Ermittlung der exakten Kondomgröße. Es ist kostenlos erhältlich.

	1 St.	99.897
--	-------	---------------



99.897

SAUER-Abdecktücher

Verhindern ein Verkleben der Schamhaare beim Anlegen eines Urinal-Kondoms. Um ein enges Anliegen zu gewährleisten, ist die Öffnung des Tuches 1 mm kleiner als die zugehörige Kondomgröße (Ø mm). Aus unbehandelter Baumwolle.

	18 mm	30 St.	52.70-18
	20 mm	30 St.	52.70-20
	22 mm	30 St.	52.70-22
	24 mm	30 St.	52.70-24
	26 mm	30 St.	52.70-26
	28 mm	30 St.	52.70-28
	30 mm	30 St.	52.70-30
	32 mm	30 St.	52.70-32
	35 mm	30 St.	52.70-35
	37 mm	30 St.	52.70-37
	40 mm	30 St.	52.70-40



52.70-18
⋮
52.70-40



Schere

Mit abgerundeter Spitze. Damit kann der hinter der Klebefläche verbleibende Ring eines Kondoms gefahrlos aufgeschnitten werden, um Druckstellen und Einschnürungen zu vermeiden.

	1 St.	53.50
--	-------	--------------



53.50

Kleber-Entfernungstücher

Zum Entfernen von Kleberresten, speziell für Silikonkleber.

	50 St.	50.38
--	--------	--------------



50.38

Die Urin-Beinbeutel stammen aus eigener Entwicklung und Produktion. Sie werden in unserem Betrieb in Lobbach auf Hochfrequenz-Schweißmaschinen gefertigt. Durch unterschiedliche Formen, Größen und vielfältige Ausstattungsmerkmale wird den Bedürfnissen und Wünschen des Anwenders weitestgehend entsprochen.

Urin-Beinbeutel

Für Fußgänger und Rollstuhlfahrer



SAUER-Rollibeutel

Diese Beutel in angewinkelter Form zur Befestigung am Bein wurden eigens für Rollstuhlfahrer entwickelt. Sie sind an die sitzende Haltung angepasst und bieten ein hohes Maß an Tragekomfort, Flexibilität und Sicherheit. Aufgrund der vielfältigen Ausstattungsmerkmale ist eine genaue Anpassung an die persönlichen Bedürfnisse möglich.

Hohes Fassungsvermögen: 1,3 Liter geben Unabhängigkeit von unzugänglichen Toiletten und damit Sicherheit für unterwegs und im Beruf. Die kleineren Beutel mit 0,7 Liter eignen sich eher für Kinder und Heranwachsende.

Angewinkelte Form: Der schräge Einlaufschlauch und die spezielle Form sind Voraussetzung für das zuverlässige Funktionieren dieser Beutel in der Rollstuhlsituation – bequemes Tragen am Bein, äußerlich nicht erkennbar, sicheres Abfließen des Urins und leichtes Entleeren.

SAUER-Fußgängerbeutel

Sie sind durch ihre Gestaltung vor allem für Fußgänger, aber auch für Rollstuhlfahrer und Kinder geeignet und können am linken oder rechten Bein getragen werden.

Fassungsvermögen: Es ist mit 0,6 bzw. 1,0 Liter auf Fußgänger abgestimmt, denn sie haben in der Regel keine Probleme mit der Entleerung des Beutels. Außerdem trägt ein kleinerer Beutel weniger auf.

Einlauf: Der Schlauch ist genügend lang und kann beliebig, entsprechend den körperlichen Gegebenheiten, gekürzt werden. So ist es möglich, den Beutel am Ober- oder Unterschenkel zu befestigen. Der lose beiliegende Adapter, glatt oder gestuft, wird auf den (gekürzten) Einlaufschlauch des Beutels aufgesteckt. Damit kann eine zuverlässige Verbindung zu allen gängigen Kondomen und Kathetern hergestellt werden.

Beschichtung: Mit angenehm weichem Viskose-Flock, für erhöhten Tragekomfort. Der Beutel ist einseitig beschichtet, auf der anderen Seite ist er transparent. Eine Alternative dazu ist ein unbeschichteter Beutel (0,6 Liter) in einer Beinbeuteltasche (► Seite 45 und 46).

100 %-Prüfung

Um dem Anwender eine möglichst hohe Sicherheit zu bieten, werden alle Beutel *einzel*n auf Dichtigkeit und Funktionalität geprüft.

SAUER-Urinbeutel zeichnen sich, je nach Ausführung, durch folgende Merkmale aus:

1 Der Anschluss

mit oder ohne Adapter für die einfache und sichere Verbindung mit allen Urinal-Kondomen und Dauerkathetern:

- ohne Adapter zum direkten Anschluss an SAUER-Urinal-Kondome
- glatter Adapter vorrangig zum Anschluss an Urinal-Kondome
- gestufter Adapter zum Anschluss an Urinal-Kondome und Dauerkatheter

2 Der Einlaufschlauch

in harter oder weicher Ausführung und in verschiedenen Längen, auch kürzbar zur Anpassung an die Körpergröße.

3 Der Ventilkörper

gewährleistet das ungehinderte Einlaufen des Urins auch bei nicht glatt anliegendem Beutel.

4 Das Rücklaufventil

verhindert das Zurückfließen des Urins z. B. bei krankengymnastischer Behandlung.

5 Die Gurtösen

bieten zusammen mit verstellbaren Beingurten individuelle Befestigungsarten und sicheren Sitz.

6 Der Auslaufhahn

für ein sauberes Entleeren des Beutels:

- Schwenkhahn: leicht bedienbar, auch bei eingeschränkter Handfunktion, unbeabsichtigtes Öffnen verhindert ein zusätzlicher Sicherungsring (bei jedem 10. Beutel aufgesetzt, wechselbar)
- Drehhahn: kompakt und diskret, besonders für kleine Beutel, ermöglicht den problemlosen Anschluss eines Bettbeutels
- Schiebehahn: zur Einhandbedienung, der Beutel kann links oder rechts getragen werden

7 Die Folie

ist sehr robust und hat eine geprägte Oberfläche, um Schweißbildung und das Anhaften auf der Haut zu verhindern.

8 Die Schweißung

Ventilkörper, Rücklaufventil und Auslaufhahn sind fest mit der Folie verschweißt. Die doppelten Schweißnähte halten auch hohen Belastungen stand.



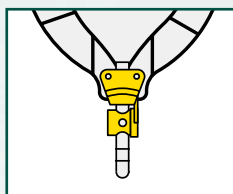
Spezialanfertigungen von Urin-Beinbeuteln

Unsere Produktpalette zur Versorgung von Blaseninkontinenz haben wir so gestaltet, dass sie für nahezu alle Bedürfnisse nicht nur **eine** geeignete Lösung bietet, sondern bereits standardmäßig Alternativen vorsieht. Darüber hinaus sind wir ständig bemüht, für individuelle Anforderungen weitere Lösungen (sog. Spezialanfertigungen) anzubieten, die nicht im Katalog aufgeführt sind. Bei Urin-Beinbeuteln kann das die Gestaltung des Einlaufs und des Auslaufs betreffen, die zusätzliche Beschichtung mit Viskose-Flock oder sterile Ausführung.

Wir bitten Sie, bei Problemen, aber auch bei Fragen zum Standardprogramm, mit uns Kontakt aufzunehmen – am besten telefonisch (► Seite 63). So können wir Sie umfassend beraten und versuchen, gemeinsam mit Ihnen die optimale Lösung für Sie zu finden.

Rollibeutel mit gedrehtem Schwenkhahn

Rollibeutel werden normalerweise am rechten Bein getragen (► Seite 30, linke Abb.), der Flügel des Schwenkhahnes liegt so am Bein an, um ein versehentliches Öffnen des Hahnes, z. B. beim Ausziehen, zu verhindern. Soll der Beutel am linken Bein getragen werden, ist es sinnvoll, dass der Hahn um 180° gedreht montiert ist, damit auch in dieser Position der Flügel am Bein anliegt. Zur Unterscheidung hat der Schwenkhahn dieser Beutelvariante einen gelben Flügel.

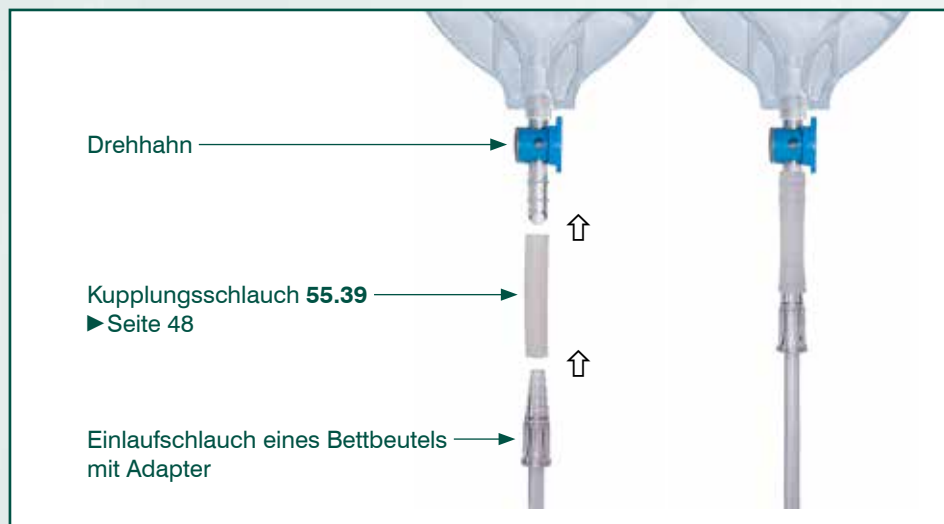


SAUER-Rollibeutel mit Schwenkhahn (gelb), gedreht: **701.5020-xx** ► Seite 34.

Bei Fragen dazu wenden Sie sich bitte an unsere Kundenberater ► Seite 63.

Bettbeutel an Beinbeutel anschließen

Soll ein Beinbeutel über Nacht nicht abgenommen werden, z. B. bei Verwendung eines Dauerkatheters, kann an den Beinbeutel (vorrangig mit Drehhahn) ein Bettbeutel angeschlossen werden, um insgesamt größere Urinmengen aufnehmen zu können.



Bestellhinweise

Spezialanfertigungen haben eine Lieferzeit von etwa 14 Tagen, sterile Beutel, sofern nicht vorrätig, eine Lieferzeit von 6–8 Wochen. Spezialanfertigungen sind nur gegen Aufpreis erhältlich und können nicht umgetauscht bzw. zurückgenommen werden.

Tragedauer

Material und Verarbeitung unserer Urin-Bein- und -Bettbeutel lassen eine Mehrfachverwendung bis zu 3 Tagen zu. Die Entscheidung, wie lange ein Beutel benutzt wird, hängt von den persönlichen Verhältnissen ab, die vom Arzt oder der Fachpflege beurteilt werden sollten.

Für weitere Anwendungshinweise wenden Sie sich bitte an unsere Kundenberater ► Seite 63.

Dauerkatheter

An einen Dauerkatheter dürfen nur sterile Urin-Auffangbeutel mit Rücklaufventil angeschlossen werden.








Verwendungsmöglichkeiten für Urin-Bein- und -Bettbeutel

	Beutelart	Adapter	Schlauchlänge	Fassungsvermögen	F R B	► Seite
Beinbeutel	SAUER-Rollibeutel	ohne Adapter	20 cm	1,3 l oder 0,7 l	⊙ ● ○	34
	SAUER-Rollibeutel	aufsteckbarer Adapter	35 cm	1,3 l oder 0,7 l	⊙ ● ○	35
	SAUER-Rollibeutel	fest montierter Adapter	12 cm oder 22 cm	1,3 l oder 0,7 l	⊙ ● ○	36, 37
	SAUER-Fußgängerbeutel	aufsteckbarer Adapter	15 cm oder 45 cm	0,6 l	● ● ○	38
	SAUER-Fußgängerbeutel	aufsteckbarer Adapter	45 cm	1,0 l	● ● ○	39
	SAUER-Rechteckbeutel	fest montierter Adapter	8 cm oder 32 cm	0,6 l oder 1,0 l	● ● ○	40
	SAUER-Sportbeutel	ohne Adapter	–	0,5 l	● ⊙ ○	41
	SAUER-Sportbeutel	fest montierter Adapter	–	0,5 l	● ⊙ ○	41
	SAUER-Kinderbeutel	fest montierter Adapter	–	210 ml	● ⊙ ○	42
Bettbeutel	SAUER-Funktionsbeutel	fest montierter Adapter	90 cm oder 120 cm	2,0 l	⊙ ⊙ ●	51
	Bettbeutel	fest montierter Adapter	90 cm oder 130 cm	2,0 l oder 3,0 l	○ ○ ●	52
	Bettbeutel ohne Auslauf	fest montierter Adapter	90 cm	1,5 l oder 2,0 l	○ ○ ●	53

 F = Fußgänger
  R = Rollstuhlfahrer
  B = Versorgung im Bett

● = geeignet
 ⊙ = bedingt geeignet
 ○ = nicht geeignet

Symbole für Urin-Bein- und -Bettbeutel


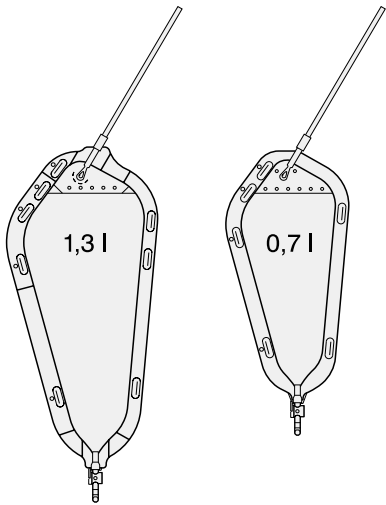
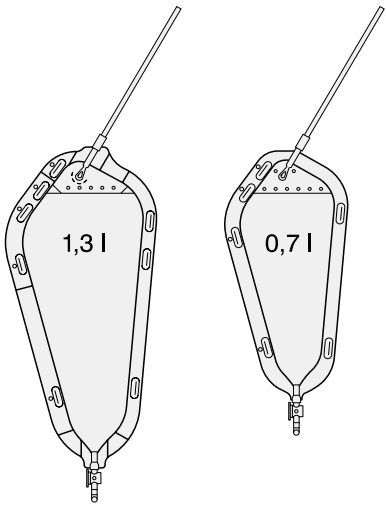
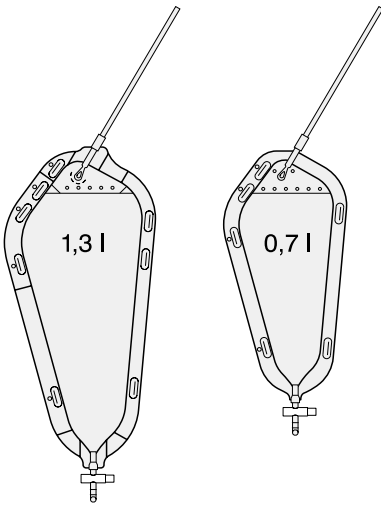


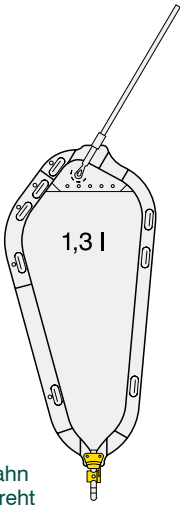
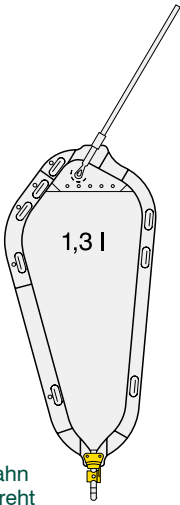
	Schlauch hart	<ul style="list-style-type: none"> • Länge des Einlaufschlauches (20 cm) • wird direkt (ohne Adapter) mit dem Schlauchansatz eines SAUER-Urinal-Kondoms verbunden
	Schlauch weich	<ul style="list-style-type: none"> • Länge des Einlaufschlauches einschl. Adapter (35 cm) • wird mit Adapter (aufsteckbar oder fest montiert) verwendet
	kürzbar	der Einlaufschlauch kann entsprechend der Körpergröße gekürzt werden, bei einem weichen Schlauch wird nach dem Kürzen der Adapter auf den Schlauch gesteckt
	nicht kürzbar	der Einlaufschlauch kann nicht gekürzt werden, der Adapter ist fest montiert
	kein Adapter	Einlaufschlauch (hart) ohne Adapter zum direkten Anschluss an SAUER-Urinal-Kondome
	glatter Adapter	Einlaufschlauch mit glattem Adapter (aufsteckbar oder fest montiert), vorrangig für den Anschluss an Urinal-Kondome
	gestufteter Adapter	Einlaufschlauch mit gestuftem Adapter (aufsteckbar oder fest montiert), für den Anschluss an Urinal-Kondome und Dauerkatheter

SAUER-Rollibeutel ohne Adapter



Beinbeutel für Rollstuhlfahrer. Zur Anwendung mit SAUER-Urinal-Kondomen. Der Einlaufschlauch kann direkt (ohne Adapter) mit dem Schlauchansatz des Kondoms verbunden werden.



- **Fassungsvermögen:** 1,3 Liter oder 0,7 Liter
- **Einlauf:** schräg eingesetzter Schlauch (hart), Länge 20 cm, kürzbar, Rücklaufventil
- **Adapter:** ohne, direkter Anschluss an SAUER-Urinal-Kondome (97.xx, 97.xxxx.xx, 56.xx, 53.xx)
- **Auslauf:** Schwenkhahn, Drehhahn oder Schiebehahn



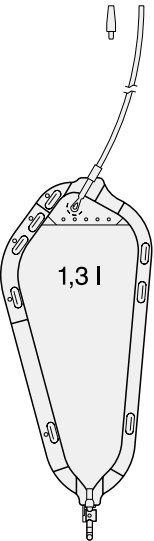

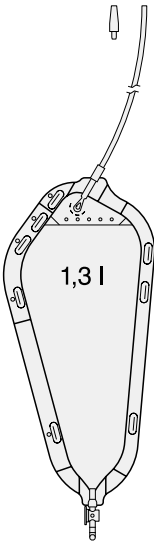

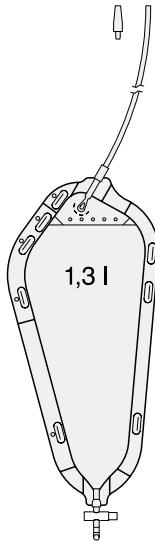
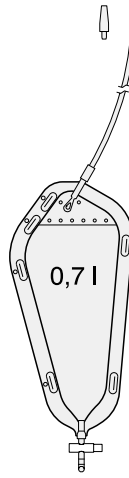


	Schwenkhahn		Drehhahn		Schiebehahn	
						
						
	701.1020-xx	702.1020-xx	701.3020-xx	702.3020-xx	701.2020-xx	702.2020-xx
	 Schwenkhahn (gelb), gedreht		<ul style="list-style-type: none"> ■ Die Beutel sind in Packungen mit 10, 30 oder 50 Stück erhältlich. Bei der Best.-Nr. „xx“ durch die gewünschte Packungseinheit ersetzen (z. B. 701.1020-30). ■ Beutelbefestigung: Beingurte ▶ Seite 44, Stoff-Cover ▶ Seite 47. ■ Schlauchschneider zum Kürzen des Einlaufschlauches ▶ Seite 48. ■ Sterile Urin-Beinbeutel: Übersicht ▶ Seite 43, als Spezialanfertigung ▶ Seite 32. 			
	701.5020-xx		Der Rollibeutel 701.5020-xx mit gedrehtem Schwenkhahn (Abb. ▶ links) ist für Linksträger bestimmt, weitere Hinweise ▶ Seite 32.			

SAUER-Rollibeutel mit aufsteckbarem Adapter



Beinbeutel für Rollstuhlfahrer. Zur Anwendung mit allen Urinal-Kondomen und Dauerkathetern. Zum Teil auch in steriler Ausführung erhältlich.

- **Fassungsvermögen:** 1,3 Liter oder 0,7 Liter
- **Einlauf:** schräg eingesetzter Schlauch, Länge 35 cm, kürzbar, Rücklaufventil
- **Adapter:**
 -  aufsteckbar, glatt, vorrangig für den Anschluss an Urinal-Kondome
 -  aufsteckbar, gestuft, für den Anschluss an Urinal-Kondome und Dauerkatheter
- **Auslauf:** Schwenkhahn, Drehhahn oder Schiebehahn. Bei sterilen Beuteln mit Schiebe- oder Drehhahn ist zum Anschluss eines Bettbeutels auf den Hahn ein Kupplungsschlauch aufgesteckt.



		Schwenkhahn		Drehhahn		Schiebehahn		
 								
		701.1335-xx 701.1335-xx.S	702.1335-xx -	701.3335-xx -	702.3335-xx -	701.2335-xx 701.2335-xx.S	702.2335-xx -	STERIL
	701.1435-xx 701.1435-xx.S	702.1435-xx -	701.3435-xx 701.3435-xx.S	702.3435-xx 702.3435-xx.S	701.2435-xx 701.2435-xx.S	702.2435-xx -	STERIL	



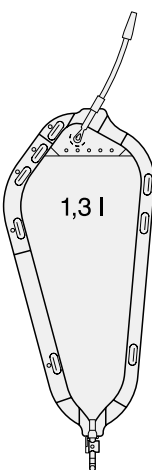
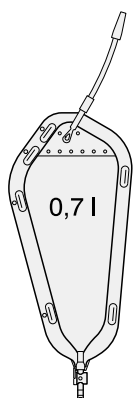
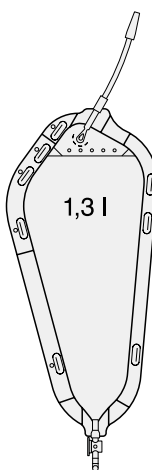

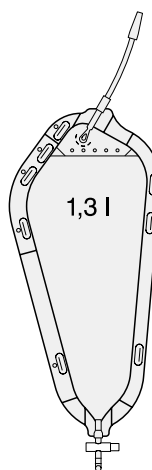
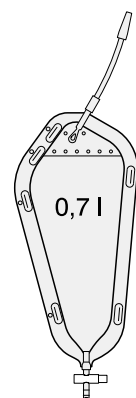


- Die Beutel sind in Packungen mit 10, 30 oder 50 Stück erhältlich. Bei der Best.-Nr. „xx“ durch die gewünschte Packungseinheit ersetzen (z. B. 701.1335-30, 701.1335-30.S).
- Beutelbefestigung: Beingurte ► Seite 44, Stoff-Cover ► Seite 47.
- Schlauchschneider zum Kürzen des Einlaufschlauches ► Seite 48.
- Sterile Urin-Beinbeutel: Übersicht ► Seite 43, als Spezialanfertigung ► Seite 32.


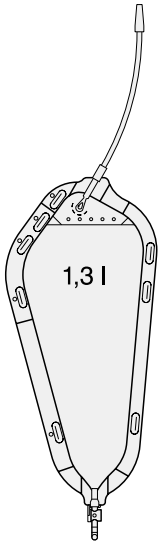
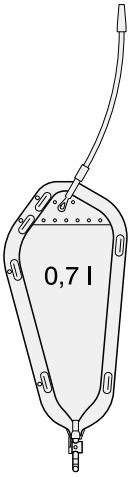
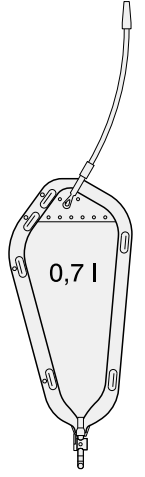
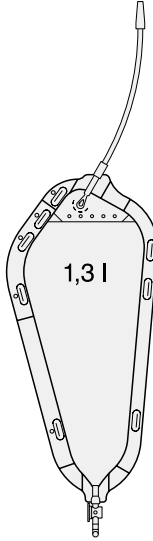
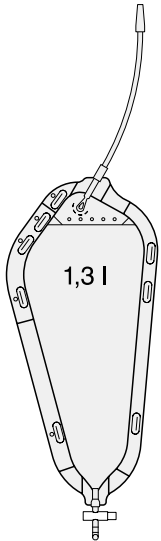
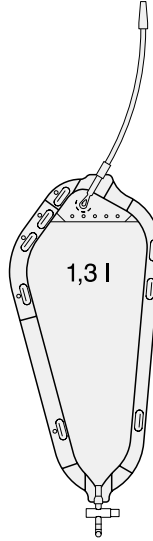
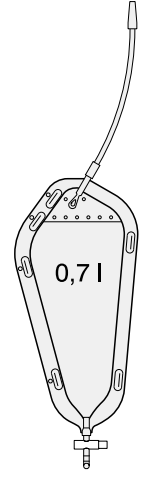



SAUER-Rollibeutel mit fest montiertem Adapter



Beinbeutel für Rollstuhlfahrer. Zur Anwendung mit allen Urinal-Kondomen und Dauerkathetern. Zum Teil auch in steriler Ausführung erhältlich.

- **Fassungsvermögen:** 1,3 Liter oder 0,7 Liter
- **Einlauf:** schräg eingesetzter Schlauch, Länge 12 cm oder 22 cm, nicht kürzbar, Rücklaufventil
- **Adapter:**
 -  fest montiert, glatt, vorrangig für den Anschluss an Urinal-Kondome
 -  fest montiert, gestuft, für den Anschluss an Urinal-Kondome und Dauerkatheter
- **Auslauf:** Schwenkhahn, Drehhahn oder Schiebehahn. Bei sterilen Beuteln mit Schiebe- oder Drehhahn ist zum Anschluss eines Bettbeutels auf den Hahn ein Kupplungsschlauch aufgesteckt.

		Schwenkhahn		Drehhahn		Schiebehahn		
 								
		1,3 l	0,7 l	1,3 l	0,7 l	1,3 l	0,7 l	
	701.1112-xx	702.1112-xx	701.3112-xx	702.3112-xx	701.2112-xx	702.2112-xx		
	701.1112-xx.S	702.1112-xx.S	–	–	701.2112-xx.S	702.2112-xx.S		STERIL
	701.1212-xx	702.1212-xx	701.3212-xx	702.3212-xx	701.2212-xx	702.2212-xx		
	701.1212-xx.S	–	701.3212-xx.S	–	701.2212-xx.S	702.2212-xx.S		STERIL

		Schwenkhahn		Drehhahn		Schiebehahn		
								
								
		701.1122-xx	702.1122-xx	701.3122-xx	702.3122-xx	701.2122-xx	702.2122-xx	
		701.1122-xx.S	-	-	-	701.2122-xx.S	-	STERIL
		701.1222-xx	702.1222-xx	701.3222-xx	702.3222-xx	701.2222-xx	702.2222-xx	
		701.1222-xx.S	702.1222-xx.S	701.3222-xx.S	-	701.2222-xx.S	-	STERIL



- Die Beutel sind in Packungen mit 10, 30 oder 50 Stück erhältlich. Bei der Best.-Nr. „xx“ durch die gewünschte Packungseinheit ersetzen (z. B. 701.1112-30, 701.1112-30.S).
- Beutelbefestigung: Beingurte ► Seite 44, Stoff-Cover ► Seite 47.
- Sterile Urin-Beinbeutel: Übersicht ► Seite 43, als Spezialanfertigung ► Seite 32.




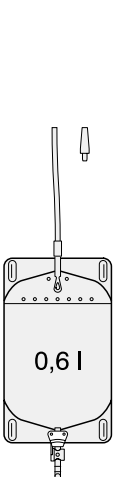
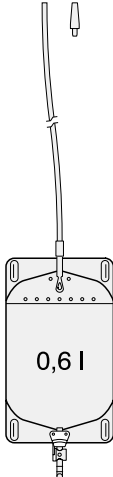
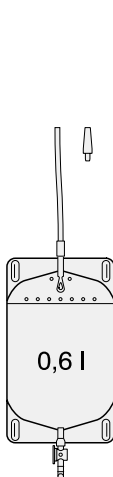
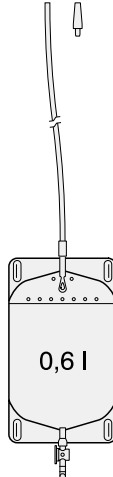
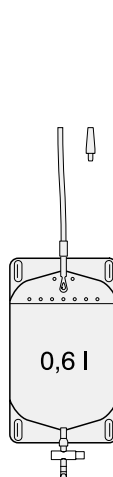
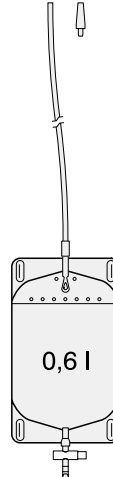






SAUER-Fußgängerbeutel mit aufsteckbarem Adapter

Beinbeutel, universell einsetzbar für Fußgänger und Rollstuhlfahrer. Zur Anwendung mit allen Urinal-Kondomen und Dauerkathetern. Kann am Oberschenkel (Schlauch 15 cm) oder am Unterschenkel (Schlauch 45 cm) getragen werden. Wahlweise mit einseitiger Beschichtung (Viskose-Flock), zum Teil auch in steriler Ausführung erhältlich.



- **Fassungsvermögen:** 0,6 Liter oder 1,0 Liter
- **Einlauf:** gerade eingesetzter Schlauch, Länge 15 cm oder 45 cm, kürzbar, Rücklaufventil
- **Adapter:**
 -  aufsteckbar, glatt, vorrangig für den Anschluss an Urinal-Kondome
 -  aufsteckbar, gestuft, für den Anschluss an Urinal-Kondome und Dauerkatheter
- **Auslauf:** Schwenkhahn, Drehhahn oder Schiebehahn. Bei sterilen Beuteln mit Schiebe- oder Drehhahn ist zum Anschluss eines Bettbeutels auf den Hahn ein Kupplungsschlauch aufgesteckt.


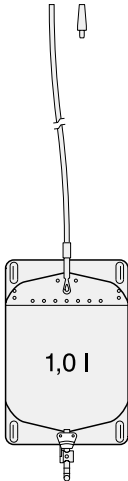
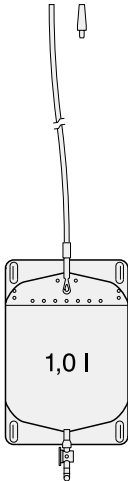
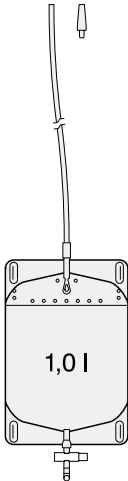





		Schwenkhahn		Drehhahn		Schiebehahn		
  								
	mit Beschichtung (Viskose-Flock)							
		710.1315-xx	710.1345-xx	710.3315-xx	710.3345-xx	710.2315-xx	710.2345-xx	
	710.1415-xx	710.1445-xx	710.3415-xx	710.3445-xx	710.2415-xx	710.2445-xx		
	710.1415-xx.S	710.1445-xx.S	-	710.3445-xx.S	710.2415-xx.S	710.2445-xx.S		
ohne Beschichtung								
	730.1315-xx	730.1345-xx	730.3315-xx	730.3345-xx	730.2315-xx	730.2345-xx		
	730.1415-xx	730.1445-xx	730.3415-xx	730.3445-xx	730.2415-xx	730.2445-xx		

STERIL


Strukturierte Folie als Standardausführung



Beschichtete Folie mit Viskose-Flock für erhöhten Tragekomfort

	Schwenkhahn	Drehhahn	Schiebehahn
			
			
	mit Beschichtung (Viskose-Flock)		
	711.1345-xx	711.3345-xx	711.2345-xx
	711.1445-xx	711.3445-xx	711.2445-xx
	-	711.3445-xx.S	-
	ohne Beschichtung		
	731.1345-xx	731.3345-xx	731.2345-xx
	731.1445-xx	731.3445-xx	731.2445-xx




STERIL




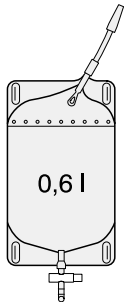
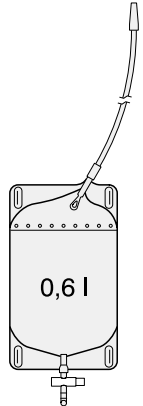

- Die Beutel sind in Packungen mit 10, 30 oder 50 Stück erhältlich. Bei der Best.-Nr. „xx“ durch die gewünschte Packungseinheit ersetzen (z. B. 710.1315-30, 710.1415-30.S).
- Beutelbefestigung: Beingurte ► Seite 44, Beinbeutel taschen 0,6l (für Beutel ohne Beschichtung) ► Seite 45.
- Schlauchschneider zum Kürzen des Einlaufschlauches ► Seite 48.
- Sterile Urin-Beinbeutel: Übersicht ► Seite 43, als Spezialanfertigung ► Seite 32.

SAUER-Rechteckbeutel mit fest montiertem Adapter

Beinbeutel, universell einsetzbar für Fußgänger und Rollstuhlfahrer. Zur Anwendung mit allen Urinal-Kondomen. Kann am Oberschenkel oder am Unterschenkel getragen werden.



- **Fassungsvermögen:** 0,6 Liter oder 1,0 Liter
- **Einlauf:** schräg eingesetzter Schlauch, 8 cm oder 32 cm, nicht kürzbar, Rücklaufventil
- **Adapter:**  fest montiert, gestuft, für den Anschluss an Urinal-Kondome
- **Auslauf:** Schiebebahn

Schiebehahn		
  	 <p>0,6 l</p>	 <p>0,6 l</p>
	732.2208-xx	733.2232-xx

- Die Beutel sind in Packungen mit 10, 30 oder 50 Stück erhältlich. Bei der Best.-Nr. „xx“ durch die gewünschte Packungseinheit ersetzen (z. B. 732.2208-30).
- Beutelbefestigung: Beingurte ► Seite 44, Beinbeutel taschen 0,6 l ► Seite 45.
- Sterile Urin-Beinbeutel: Übersicht ► Seite 43, als Spezialanfertigung ► Seite 32.







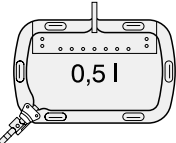
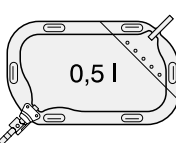
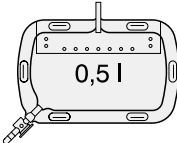
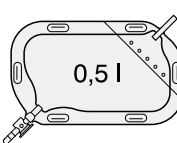
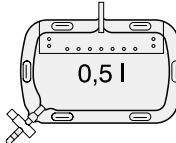
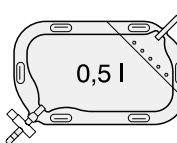

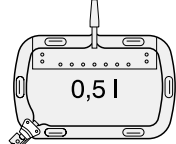
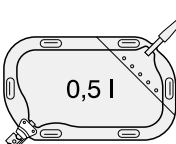
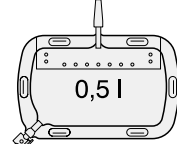
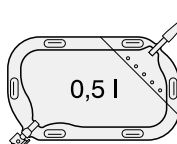
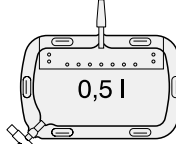
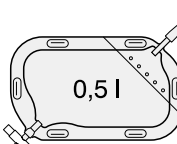

SAUER-Sportbeutel ohne oder mit fest montiertem Adapter



i Der Sportbeutel kommt den Anforderungen nach, die sich aus den unterschiedlichen Tragegewohnheiten ergeben, und bietet somit mehr Flexibilität für den Anwender. Aufgrund der geringen Größe kann er einfach und unauffällig am Oberschenkel, z. B. unter kurzen Hosen oder Badehosen, getragen werden.

Beinbeutel für Fußgänger und Rollstuhlfahrer. Zur Anwendung mit allen Urinal-Kondomen und Dauerkathetern. Zum Teil auch in steriler Ausführung erhältlich.

- **Fassungsvermögen:** 0,5 Liter
- **Einlauf:** gerade oder diagonal eingesetzter Schlauchstutzen, Rücklaufventil
- **Adapter:**
 -  ohne, direkter Anschluss an SAUER-Urinal-Kondome (97.xx, 97.xxxx.xx, 56.xx, 53.xx)
 -  fest montiert, glatt, vorrangig für den Anschluss an Urinal-Kondome
 -  fest montiert, gestuft, für den Anschluss an Urinal-Kondome und Dauerkatheter
- **Auslauf:** Schwenkhahn, Drehhahn oder Schiebehahn. Bei sterilen Beuteln mit Schiebe- oder Drehhahn ist zum Anschluss eines Bettbeutels auf den Hahn ein Kupplungsschlauch aufgesteckt.

	Schwenkhahn		Drehhahn		Schiebehahn	
	gerade	diagonal	gerade	diagonal	gerade	diagonal
						
	720.1000-xx	721.1000-xx	720.3000-xx	721.3000-xx	720.2000-xx	721.2000-xx
						
	720.1100-xx	721.1100-xx	720.3100-xx	721.3100-xx	720.2100-xx	721.2100-xx
	720.1200-xx	721.1200-xx	720.3200-xx	721.3200-xx	720.2200-xx	721.2200-xx
	–	–	720.3200-xx.S	721.3200-xx.S	–	–

STERIL

- Die Beutel sind in Packungen mit 10, 30 oder 50 Stück erhältlich. Bei der Best.-Nr. „xx“ durch die gewünschte Packungseinheit ersetzen (z. B. 720.1000-30, 720.3200-30.S).
- Beutelbefestigung: Beingurte ► Seite 44, Stoff-Cover ► Seite 47.
- Sterile Urin-Beinbeutel: Übersicht ► Seite 43, als Spezialanfertigung ► Seite 32.

Der Sportbeutel kann auf folgende Arten getragen werden:

- mit einem breiten Beingurt mit Klettflasche (57.44, 57.45 oder 57.46) direkt am Oberschenkel
- im Stoff-Cover (70.08), das mit dem Beingurt (57.47) am Oberschenkel befestigt wird


SAUER-Kinderbeutel mit fest montiertem Adapter



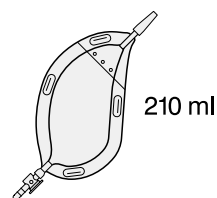
Der Kinderbeutel ist der kleinste von uns angebotene Beutel. Er eignet sich für Kinder und Säuglinge zur Urin-Dauerab-
leitung, kann aber auch im Einzelfall von Erwachsenen verwendet werden.



Beinbeutel für Fußgänger und Rollstuhlfahrer (Kinder und Erwachsene). Zur Anwendung mit allen Urinal-Kondomen
und Dauerkathetern. Nur in steriler Ausführung erhältlich.

- **Fassungsvermögen:** 210 ml
- **Einlauf:** diagonal eingesetzter Schlauchstutzen, Rücklaufventil
- **Adapter:**  fest montiert, gestuft, für den Anschluss an Urinal-Kondome und Dauerkatheter
- **Auslauf:** Drehhahn, zum Anschluss eines Urin-Bettbeutels ist auf den Hahn ein Kupplungsschlauch aufgesteckt.

Drehhahn



210 ml



723.3200-xx.S

STERIL

- Die Beutel sind in Packungen mit 10, 30 oder 50 Stück erhältlich. Bei der Best.-Nr. „xx“ durch die gewünschte
Packungseinheit ersetzen (z. B. 723.3200-30.S).
- Beutelbefestigung: Beingurte ► Seite 44, Beinbeutel tasche Carebag (Z911.58) ► Seite 46.
- Sterile Urin-Beinbeutel: Übersicht ► Seite 43, als Spezialanfertigung ► Seite 32.

Der Kinderbeutel kann auf folgende Arten getragen werden:

Kinder – mit einer Beinbeutel tasche Carebag (Z911.58)

Erwachsene – mit einem breiten Beingurt mit Klettlasche (57.44, 57.45 oder 57.46) direkt am Oberschenkel oder ohne Gurt
im Slip

Sterile Urin-Beinbeutel

Die auf dieser Seite aufgelisteten Beutel sind ab Lager einzeln steril verpackt erhältlich (weitere sterile Beutel als Spezialanfertigung ► Seite 32). Bei sterilen Beuteln mit Schiebe- oder Drehhahn ist zum Anschluss eines Bettbeutels auf den Hahn ein Kupplungsschlauch aufgesteckt.



Beutelart	F	Auslauf	Adapter	Schlauch	Best.-Nr./REF	S
SAUER-Rollibeutel • aufsteckbarer Adapter • Schlauch 35 cm, kürzbar	1,3 l	Schwenkhahn	glatter Adapter	35 cm	701.1335-xx.S	35
	1,3 l	Schwenkhahn	gestufter Adapter	35 cm	701.1435-xx.S	35
	1,3 l	Schiebehahn	glatter Adapter	35 cm	701.2335-xx.S	35
	1,3 l	Schiebehahn	gestufter Adapter	35 cm	701.2435-xx.S	35
	1,3 l	Drehhahn	gestufter Adapter	35 cm	701.3435-xx.S	35
	0,7 l	Drehhahn	gestufter Adapter	35 cm	702.3435-xx.S	35
SAUER-Rollibeutel • fest montierter Adapter • Schlauch 12 cm, nicht kürzbar	1,3 l	Schwenkhahn	glatter Adapter	12 cm	701.1112-xx.S	36
	1,3 l	Schwenkhahn	gestufter Adapter	12 cm	701.1212-xx.S	36
	1,3 l	Schiebehahn	glatter Adapter	12 cm	701.2112-xx.S	36
	1,3 l	Schiebehahn	gestufter Adapter	12 cm	701.2212-xx.S	36
	1,3 l	Drehhahn	gestufter Adapter	12 cm	701.3212-xx.S	36
	0,7 l	Schwenkhahn	glatter Adapter	12 cm	702.1112-xx.S	36
	0,7 l	Schiebehahn	glatter Adapter	12 cm	702.2112-xx.S	36
	0,7 l	Schiebehahn	gestufter Adapter	12 cm	702.2212-xx.S	36
SAUER-Rollibeutel • mit fest montierter Adapter • Schlauch 22 cm, nicht kürzbar	1,3 l	Schwenkhahn	glatter Adapter	22 cm	701.1122-xx.S	37
	1,3 l	Schwenkhahn	gestufter Adapter	22 cm	701.1222-xx.S	37
	1,3 l	Schiebehahn	glatter Adapter	22 cm	701.2122-xx.S	37
	1,3 l	Schiebehahn	gestufter Adapter	22 cm	701.2222-xx.S	37
	1,3 l	Drehhahn	gestufter Adapter	22 cm	701.3222-xx.S	37
	0,7 l	Schwenkhahn	gestufter Adapter	22 cm	702.1222-xx.S	37
SAUER-Fußgängerbeutel • aufsteckbarer Adapter • Schlauch 15 oder 45 cm, kürzbar • Beschichtung (Viskose-Flock)	0,6 l	Schwenkhahn	gestufter Adapter	15 cm	710.1415-xx.S	38
	0,6 l	Schiebehahn	gestufter Adapter	15 cm	710.2415-xx.S	38
	0,6 l	Schwenkhahn	gestufter Adapter	45 cm	710.1445-xx.S	38
	0,6 l	Schiebehahn	gestufter Adapter	45 cm	710.2445-xx.S	38
	0,6 l	Drehhahn	gestufter Adapter	45 cm	710.3445-xx.S	38
	1,0 l	Drehhahn	gestufter Adapter	45 cm	711.3445-xx.S	39
SAUER-Sportbeutel • fest montierter Adapter	0,5 l	Drehhahn	gestufter Adapter gerader Einlauf	–	720.3200-xx.S	41
	0,5 l	Drehhahn	gestufter Adapter diagonaler Einlauf	–	721.3200-xx.S	41
SAUER-Kinderbeutel • fest montierter Adapter	210 ml	Drehhahn	gestufter Adapter diagonaler Einlauf	–	723.3200-xx.S	42

F = Fassungsvermögen, S = Seite im Katalog für weitere Informationen

Bein- und Leibgurte

Breiter Beingurt – Original

60 cm lang, 4 cm breit, mit Klettverschluss, eingenähtem Gummizug und aufgesetzter Klettflasche, 2 cm breit. Zum Befestigen eines Rolli- oder Fußgängerbeutels.

	1 St.	57.46
--	-------	-------

Breiter Beingurt – Soft

Wie 57.46, zusätzlich mit weicher Baumwollunterlage. (o. Abb.)

	1 St.	57.45
--	-------	-------

Breiter Beingurt – Elastik

Wie 57.46, zusätzlich mit rutschfester Silikonbeschichtung auf der Unterseite. Der Trägergurt ist insgesamt elastisch, deshalb ohne Gummizug. Mit Schlaufe zum leichteren Öffnen des Gurtes.

	1 St.	57.44
--	-------	-------

Breiter Beingurt – Sport

60 cm lang, 4 cm breit, mit Klettverschluss und eingenähtem Gummizug. Zum Befestigen eines SAUER-Stoff-Covers für Sportbeutel 70.08 (► Seite 47).

	1 St.	57.47
--	-------	-------

Schmaler Beingurt

55 cm lang, 2 cm breit, mit Klettverschluss und eingenähtem Gummizug. Zum Befestigen eines Rolli- oder Fußgängerbeutels. 2 Clips.

	1 St.	57.48
--	-------	-------

Schmaler Beingurt – Elastik

52 cm lang, 2 cm breit, mit Klettverschluss und rutschfester Silikonbeschichtung auf der Unterseite. Der Gurt ist insgesamt elastisch, deshalb ohne Gummizug. Ohne Clips. Das Pflegeetikett erleichtert das Öffnen des Gurtes. Zum Befestigen eines Rolli- oder Fußgängerbeutels.

	1 St.	57.49
--	-------	-------

Schmaler Beingurt – Latex

55 cm lang, 2 cm breit, Lochabstand 20 mm, mit 2 Clips.

	1 St.	57.51
--	-------	-------

Schmaler Beingurt – Synthetik

55 cm lang, 2 cm breit, Lochabstand 39 mm, mit Verschlussknopf.

	2 St.	57.55
--	-------	-------



Clip

Zum Befestigen eines Rolli- oder Fußgängerbeutels am schmalen Beingurt 57.48 und zum Schließen des Beingurtes 57.51.

	1 St.	57.53
--	-------	--------------



57.53

Leibgurt

Aus Baumwolle, als zusätzliche Halterung für einen Fußgängerbeutel, Rechteckbeutel oder eine Beinbeuteltasche.

	100 cm	1 St.	68.10
	150 cm	1 St.	68.15



68.10

68.15

Beinbeutel taschen (Holster)

i Speziell für Fußgänger kann eine Beinbeutel tasche, auch Holster genannt, eine alternative Befestigungsart für Fußgängerbeutel bis 0,6 l (rechteckige Form) sein. Um den Beutel entleeren zu können, haben alle Beinbeutel taschen am unteren Rand eine Öffnung, durch die der Auslaufhahn geführt werden kann. Beinbeutel taschen sind in bis zu 5 Größen erhältlich. Sie werden aus hautfreundlichem, elastischem Material gefertigt, sind waschbar und trocknergeeignet.

Beinbeutel tasche – Netti

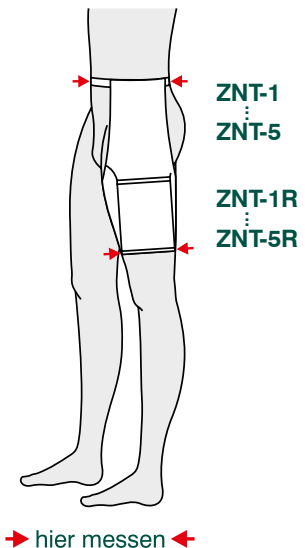
Geschnitten wie eine „halbe Unterhose“, mit Gürtel und aufgenähter Tasche. Kann am linken oder am rechten Bein getragen werden (unterschiedliche Ausführungen). Für Fußgängerbeutel und Rechteckbeutel mit 0,6 l Fassungsvermögen ► Seite 38 und 40.

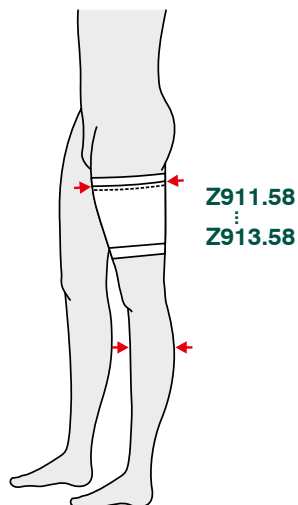
Material: 100 % Baumwolle

Pflege: waschbar 95°C, trocknergeeignet (niedrige Temperatur)

	Bundweite	Knieumfang*			
für das linke Bein	60–70 cm	26–34 cm	Extraklein	1 St.	ZNT-4
	70–80 cm	28–38 cm	Klein	1 St.	ZNT-1
	80–90 cm	30–44 cm	Mittel	1 St.	ZNT-2
	90–100 cm	32–50 cm	Groß	1 St.	ZNT-3
	über 100 cm	34–56 cm	Extragroß	1 St.	ZNT-5
für das rechte Bein	60–70 cm	26–34 cm	Extraklein	1 St.	ZNT-4R
	70–80 cm	28–38 cm	Klein	1 St.	ZNT-1R
	80–90 cm	30–44 cm	Mittel	1 St.	ZNT-2R
	90–100 cm	32–50 cm	Groß	1 St.	ZNT-3R
	über 100 cm	34–56 cm	Extragroß	1 St.	ZNT-5R

* gemessen oberhalb des Knies





Z911.58
Z913.58

→ hier messen ←

Beinbeutel tasche – Carebag

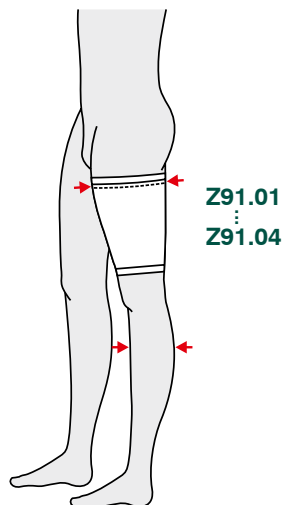
Geschnitten wie eine Stulpe, mit aufgenähter Tasche. Zur Fixierung dient ein elastischer Bund am oberen und unteren Rand. Kann am linken oder am rechten Bein, auch am Unterschenkel, getragen werden. Für Fußgängerbeutel und Rechteckbeutel mit 0,6l Fassungsvermögen ► Seite 38 und 40, die Ausführung „Klein (Small)“ auch für Kinderbeutel ► Seite 42.

Material: 80 % Polyester, 20 % Elasthan

Pflege: waschbar 60°C, trocknergeeignet (niedrige Temperatur)

	Beinumfang*			
	24–39 cm	Klein (Small)	1 St.	Z911.58
	36–55 cm	Mittel (Medium)	1 St.	Z912.58
	40–70 cm	Groß (Large)	1 St.	Z913.58

* gemessen im Bereich des oberen Bundes der Beinbeutel tasche



Z91.01
Z91.04

→ hier messen ←

Beinbeutel tasche – Urobag

Geschnitten wie eine Stulpe, mit Klettverschluss und aufgenähter Tasche. Zur Fixierung dient ein elastischer Bund am oberen und unteren Rand. Kann am linken oder am rechten Bein, auch am Unterschenkel, getragen werden. Für Fußgängerbeutel und Rechteckbeutel mit 0,6l Fassungsvermögen ► Seite 38 und 40.

Material: 80 % Polyester, 20 % Elasthan

Pflege: waschbar 60°C, trocknergeeignet (niedrige Temperatur)

	Beinumfang*			
	30–45 cm	Klein (Small)	2 St.	Z91.01
	36–60 cm	Mittel (Medium)	2 St.	Z91.02
	45–75 cm	Groß (Large)	2 St.	Z91.03
	54–90 cm	Extragroß (X-Large)	2 St.	Z91.04

* gemessen im Bereich des oberen Bundes der Beinbeutel tasche



Beratung

Weitere Informationen zur Befestigung von Urin-Beinbeuteln erhalten Sie von unserer Kundenberatung ► Seite 63.

SAUER-Stoff-Cover

i Um den direkten Kontakt eines Urin-Beinbeutels mit der Haut zu vermeiden, kann der Beutel in einem sog. Stoff-Cover getragen werden, einem Überbeutel aus hautfreundlichem Mischgewebe. Das SAUER-Stoff-Cover kann mehrfach verwendet und gewaschen werden – eine kostengünstige und umweltfreundliche Lösung.

Die Form ist dem jeweiligen Beutel angepasst. Kann am linken oder am rechten Bein getragen und mit den entsprechenden Gurten (► Seite 44) befestigt werden.


Material: 50 % Polyester, 50 % Baumwolle, ohne Bleich- und Farbstoffe

Pflege: waschbar 60° C, trocknergeeignet (niedrige Temperatur)

Die Abb. zeigen Anwendungsbeispiele. Der Urin-Beinbeutel wird nicht mitgeliefert, bei Bedarf bitte separat bestellen.

für SAUER-Rollibeutel 1,3 l	► Seite 34–37	1 St.	70.13
für SAUER-Rollibeutel 0,7 l	► Seite 34–37	1 St.	70.12
für SAUER-Sportbeutel 0,5 l	► Seite 41	1 St.	70.08





Zubehör für Urin-Beinbeutel

Stopfen

Zum Verschließen von Einmal- und Dauerkathetern, Kondomen und Schläuchen (für Katheter nur sterile Stopfen verwenden).

		5 St.	60.07
	steril	5 St.	60.07.S



Schlauch

Weich-PVC	∅ innen 5,3 mm, außen 7,3 mm	<input type="checkbox"/>	cm*	55.00
Latex	∅ innen 6,0 mm, außen 9,0 mm	<input type="checkbox"/>	cm*	55.06

* Länge nach Wunsch in cm



Schlauchschnaider

Zum Kürzen des Einlaufschlauchs von Urin-Beinbeuteln.

Schlauchschnaider		1 St.	55.11
Ersatzklingen (o. Abb.)	<input type="checkbox"/>	5 St.	55.12

Kupplungsschlauch

Silkolatex		5 St.	55.36
Latex	∅ innen 6,0 mm, außen 9,0 mm, 5 cm lang	5 St.	55.38
Silikon		5 St.	55.39

Schlauchkupplung

	∅ außen 5,0 mm/10,0 mm, 5 cm lang	steril	50 St.	62.02.S
	∅ außen 7,0 mm/10,0 mm, 5 cm lang	steril	50 St.	62.04.S
	∅ außen 7,0 mm/7,0 mm, 5 cm lang	steril	50 St.	62.06.S

Schlauchkupplung Y-Form

	∅ außen 8,0 mm	steril	25 St.	62.10.S
--	----------------	--------	--------	----------------

Adapter

Zum Anschluss eines Urin-Beinbeutels mit weichem, kürzbarem Einlaufschlauch an ein Urinal-Kondom oder einen Katheter.

aufsteckbar, glatt		5 St.	60.09
aufsteckbar, gestuft		5 St.	60.10
aufsteckbar, gestuft	steril	5 St.	60.10.S

Katheter-Verbindungsstück

mit Luer-Lock-Anschluss (w)	steril	150 St.	62.12.S
-----------------------------	--------	---------	----------------

Der Artikel kann nicht umgetauscht bzw. zurückgegeben werden.

Ausführung

Menge

Best.-Nr./REF

Zubehör für Urin-Beinbeutel

Auslaufhahn

Schwenkhahn	5 St.	57.67
Drehhahn	5 St.	57.68
Schiebehahn	5 St.	57.66

Sicherungsring

Für Schwenkhahn 57.67, verhindert unbeabsichtigtes Öffnen.

	5 St.	55.31
--	-------	--------------

Katheterventil

Zum Verschließen von Dauerkathetern.

mit gestuftem Adapter, ohne Kupplungsschlauch	Schwenkhahn		5 St.	60.20
	Schwenkhahn	steril	5 St.	60.20.S
	Schiebehahn		5 St.	60.26
	Schiebehahn	steril	5 St.	60.26.S
	Drehhahn		5 St.	60.31
	Drehhahn	steril	5 St.	60.31.S
mit gestuftem Adapter, mit Kupplungsschlauch	Schwenkhahn	steril	5 St.	60.21.S
	Drehhahn		5 St.	60.33
	Drehhahn	steril	5 St.	60.33.S



57.67



57.68



55.31



57.66

60.20
60.20.S60.26
60.26.S60.31
60.31.S

60.21.S

60.33
60.33.S

Adapter haben eine glatte oder eine gestufte Form:

- **glatte Form** – zum Anschluss eines Urin-Beinbeutels an ein Urinal-Kondom
- **gestufte Form** – zum Anschluss eines Urin-Beinbeutels an einen Dauerkatheter

Katheterventile haben eine **gestufte Form** und dienen zum Verschließen von Dauerkathetern.Schlauchkupplungen haben eine **gestufte Form** und dienen zur Verbindung von Schläuchen.

Adapter



glatte

Adapter / Katheterventil



gestuft

Schlauchkupplung



gestuft

■ Weitere Einzelteile auf Anfrage.

Neben dem umfangreichen Angebot von Urin-Beinbeuteln ver- vollständigen Urin-Bettbeutel die Versorgung in der Nacht und bei Bettlägerigkeit, aber auch für den ISK. Durch die unter- schiedlichen Ausstattungsmerkmale der Urin-Bettbeutel werden die vielfältigen, situationsbedingten Wünsche der Anwender weitgehend erfüllt.

Urin-Bettbeutel

Für die Versorgung im Bett und für den ISK

Für Urin-Bettbeutel bieten sich mehrere Einsatzgebiete an, weil sie sich von den Urin- Beinbeuteln in bestimmten Merkmalen unterscheiden. So stehen z. B. Beutel zur Verfügung, die keinen Auslauf und solche, die auch kein Rücklaufventil haben.

Die normale Anwendung eines Urin-Bettbeutels ist die Versorgung während der Nacht oder bei Bettlägerigkeit. Der Beutel wird am Urinal-Kondom angeschlossen und mit einer Betthalterung an das Bett oder an einen frei stehenden Bettbeutelständer gehängt. Als Sichtschutz dient ein separat erhältlicher Überbeutel aus undurchsichtiger Folie.

Soll ein Beinbeutel über Nacht nicht abgenommen werden, z. B. bei Verwendung eines Dauerkatheters, kann der Bettbeutel an den Beinbeutel angeschlossen werden, um ins- gesamt größere Urinmengen aufnehmen zu können (► Seite 32).

Bettbeutel können auch für den ISK angewendet werden, in dem sie einfach mit einem Einmalkatheter verbunden werden.

SAUER-Funktionsbeutel

Diese Beutel in der bewährten „SAUER-Qualität“ haben die gleichen Ausstattungsmerkmale wie die SAUER-Beinbeutel (► Seite 31). Sie vereinen zwei unterschiedliche Funktionen: Sie können nachts als Bettbeutel und tagsüber als Beinbeutel verwendet werden.

Funktionsbeutel verfügen über ein Rücklaufventil und sind zum Teil in steriler Ausführung erhältlich. In dieser Kombination sind sie für die Anwendung mit Dauerkathetern geeignet.





Abrechnung Funktionsbeutel


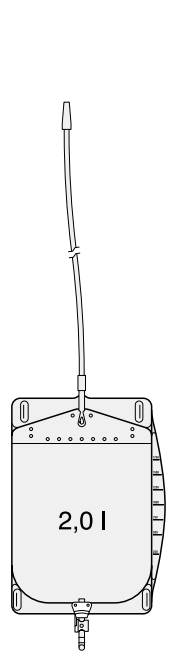
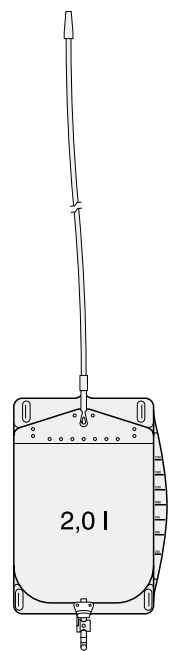
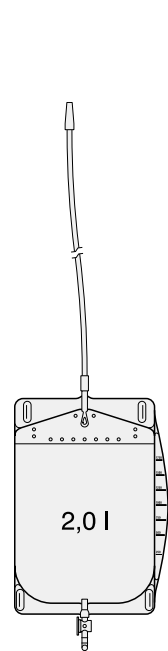
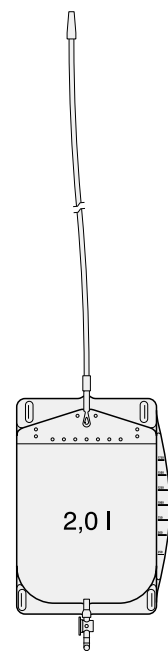
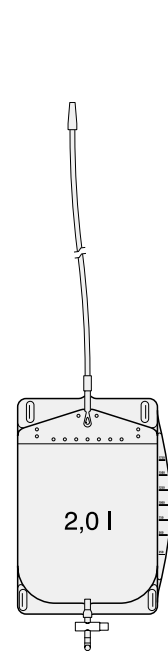
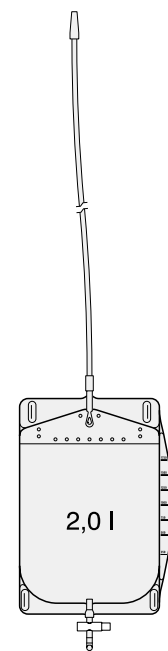

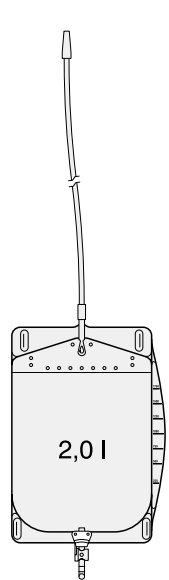
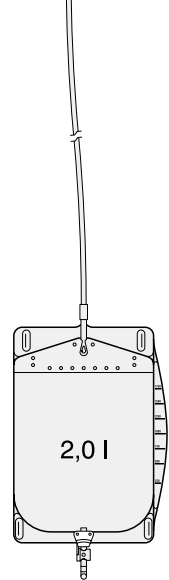
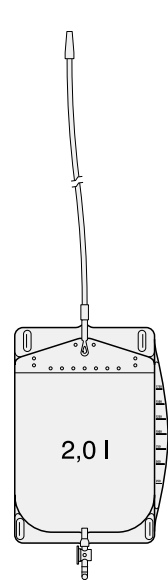
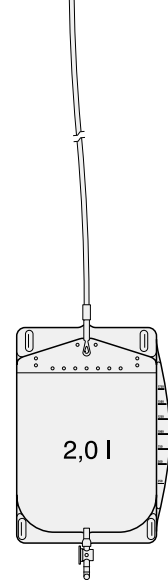
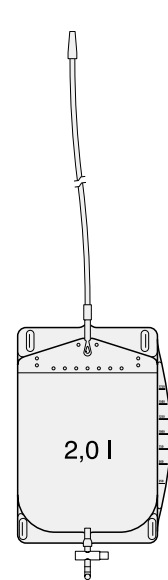
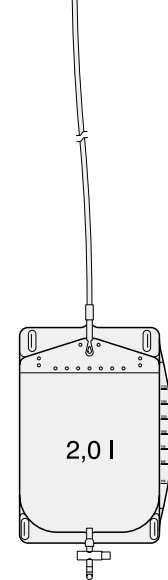

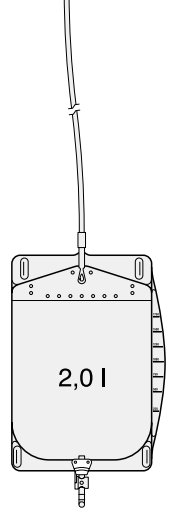
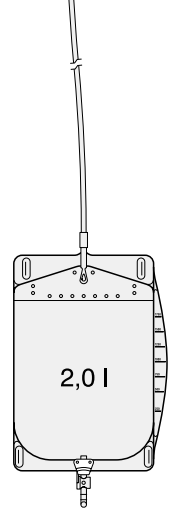
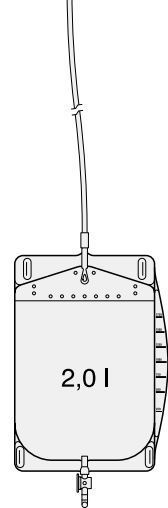
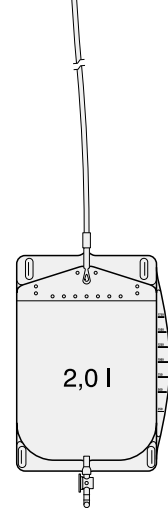
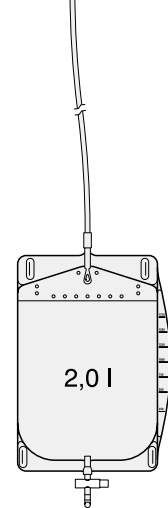
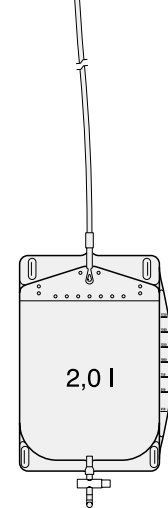


Zur Abrechnung wird der Funktions- beutel aufgrund seines Fassungs- vermögens als Bettbeutel eingestuft. Sofern man diesen sowohl tagsüber als auch nachts einsetzt, ist das für die Krankenkasse kostengünstiger als einen Bettbeutel und Beinbeutel abzu- rechnen.

SAUER-Funktionsbeutel mit fest montiertem Adapter

Mit dem Funktionsbeutel kommen wir dem Wunsch nach Bettbeuteln mit einem hohen Fassungsvermögen und gleichzeitiger Beianbringung für kurzzeitiges Aufstehen entgegen und ermöglichen zusätzlich Personen mit eingeschränkter Handfunktion durch die verschiedenen Entleerungsarten mehr Selbstständigkeit.

Für die Nacht und bei Bettlägerigkeit, auch für Fußgänger und Rollstuhlfahrer geeignet. Zur Anwendung mit allen Urinal-Kondomen und Dauerkathetern. Zum Teil auch in steriler Ausführung erhältlich.

- **Fassungsvermögen:** 2,0 l, mit Skala
- **Einlauf:** gerade eingesetzter Schlauch, Länge 90 cm oder 120 cm, nicht kürzbar, Rücklaufventil
- **Adapter:**  fest montiert, glatt, für den Anschluss an Urinal-Kondome
 fest montiert, gestuft, für den Anschluss an Urinal-Kondome und Dauerkatheter
- **Auslauf:** Schwenkhahn, Drehhahn oder Schiebehahn

	Schwenkhahn		Drehhahn		Schiebehahn	
						
						
						
	771.11090-xx	771.11120-xx	771.31090-xx	771.31120-xx	771.21090-xx	771.21120-xx
	771.12090-xx	771.12120-xx	771.32090-xx	771.32120-xx	771.22090-xx	771.22120-xx
	-	-	771.32090-xx.S	771.32120-xx.S	-	-

STERIL


- Die Beutel sind in Packungen mit 10, 30 oder 50 Stück erhältlich. Bei der Best.-Nr. „xx“ durch die gewünschte Packungseinheit ersetzen (z. B. 771.11090-30, 771.32090-30.S).
- Beutelbefestigung: Betthalterung und Überbeutel ► Seite 54, Beingurte ► Seite 44.




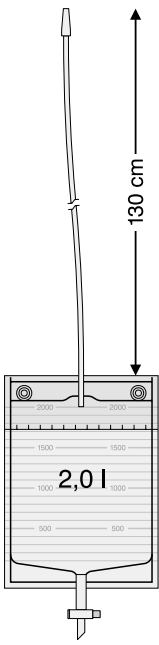
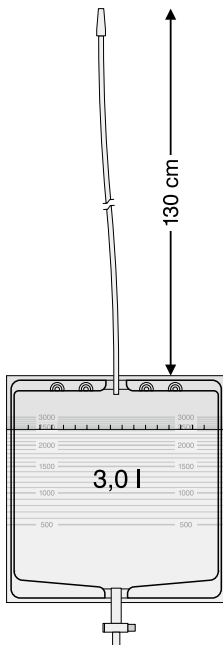
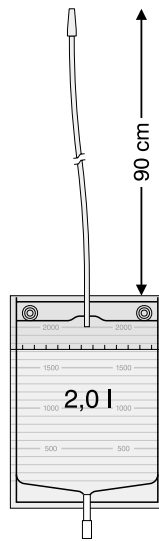
SAUER-Funktionsbeutel können nicht innerhalb des gesetzlichen Festbetrages abgerechnet werden. Die Differenz zum Festbetrag ist in der Regel als Zuzahlung vom Kunden zu tragen.

Bettbeutel mit fest montiertem Adapter



Für die Nacht, bei Bettlägerigkeit und beim Katheterisieren. Zur Anwendung mit allen Urinal-Kondomen, Beinbeuteln (► Seite 32) und Einmalkathetern.

- **Fassungsvermögen:** 2,0 Liter oder 3,0 Liter, Skala
- **Einlauf:** gerade eingesetzter Schlauch, Länge 90 cm oder 130 cm, nicht kürzbar, Rücklaufventil
- **Adapter:**  fest montiert, gestuft, für den Anschluss an Urinal-Kondome, Beinbeutel und Einmalkatheter
- **Auslauf:** Schiebehahn oder Ziehahn

	Rücklaufventil	
	Schiebehahn	Ziehahn
  		
	791.28130-xx	793.28130-xx


- Die Beutel sind in Packungen mit 10, 30 oder 50 Stück erhältlich. Bei der Best.-Nr. „xx“ durch die gewünschte Packungseinheit ersetzen (z. B. 791.28130-30).
- Beutelbefestigung: Betthalterung, Bettbeutelständer und Überbeutel ► Seite 54.

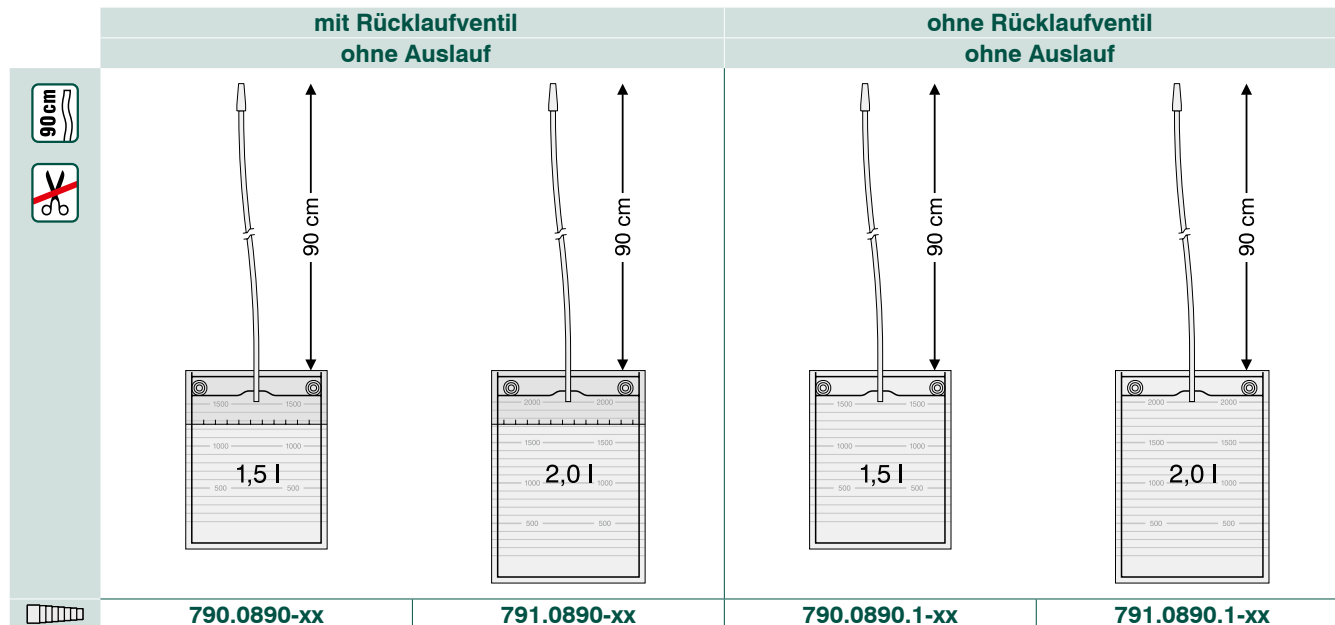
Hinweis: Bettbeutel können aus Kostengründen nicht einzeln geprüft werden. Deshalb empfehlen wir als zusätzliche Sicherheit den Überbeutel ► Seite 54.

Bettbeutel mit fest montiertem Adapter – ohne Auslauf



Für die Nacht, bei Bettlägerigkeit und beim Katheterisieren. Zur Anwendung mit allen Urinal-Kondomen, Beinbeuteln (► Seite 32) und Einmalkathetern.

- **Fassungsvermögen:** 1,5 Liter oder 2,0 Liter, Skala
- **Einlauf:** gerade eingesetzter Schlauch, Länge 90 cm, nicht kürzbar, mit oder ohne Rücklaufventil
- **Adapter:**  fest montiert, gestuft, für den Anschluss an Urinal-Kondome, Beinbeutel und Einmalkatheter
- **Auslauf:** ohne



- Die Beutel sind in Packungen mit 10, 30 oder 50 Stück erhältlich. Bei der Best.-Nr. „xx“ durch die gewünschte Packungseinheit ersetzen (z. B. 790.0890-30).
- Beutelbefestigung: Betthalterung und Überbeutel ► Seite 54.

Hinweis: Bettbeutel können aus Kostengründen nicht einzeln geprüft werden. Deshalb empfehlen wir als zusätzliche Sicherheit den Überbeutel ► Seite 54.



70.51



Transportstellung

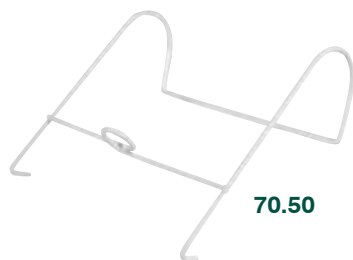
Befestigung für Urin-Bettbeutel

Kunststoff-Betthalterung

Mit runden Haken. Aus stabilem Kunststoff, blau. Die Haken können zum Transport zur Seite geklappt werden. Tragfähigkeit 2 Liter (kg).

1 St.

70.51



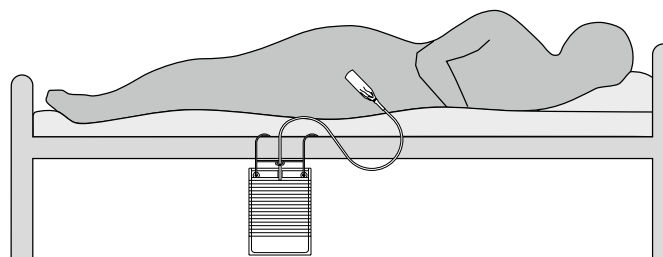
70.50

Draht-Betthalterung

Mit runden Haken. Aus weiß lackiertem Stahldraht. Tragfähigkeit 3 Liter (kg).

1 St.

70.50



70.55

Bettbeutelständer

Aus weiß lackiertem Stahldraht. Für die Verwendung mit dem Bettbeutel 793.28130-xx ► Seite 52. Tragfähigkeit 3 Liter (kg).

1 St.

70.55

Überbeutel

Zum Einlegen eines Urin-Bettbeutels. Der Überbeutel dient so als Sichtschutz und bietet zusätzliche Sicherheit (wasserdicht). Passend für alle Bettbeutel bis 3 Liter. Bei Bettbeuteln mit Auslauf wird der Hahn nach oben geklappt. Aus undurchsichtiger Folie.

Die Abb. zeigt ein Anwendungsbeispiel. Betthalterung und Urin-Bettbeutel werden nicht mitgeliefert, bei Bedarf bitte separat bestellen.

	1 St.	70.56
--	-------	--------------

70.56



Beratung

Weitere Informationen zur Befestigung von Urin-Bettbeuteln erhalten Sie von unserer Kundenberatung ► Seite 63.

URibag®

Faltbare Urinflasche Uribag

i Was tun, wenn man muss, aber kein „stilles Örtchen“ in der Nähe ist? Nicht nur Rollstuhlfahrer/innen sind davon betroffen. Auch Kranführer, Segelflieger, Autofahrer und viele andere kennen dieses Problem.

Der Uribag hilft in dieser Not:

Sicher und diskret – zusammenfaltbar – wiederverwendbar.

Der Uribag ist für Männer und Frauen in zwei unterschiedlichen Ausführungen erhältlich. Sie haben folgende Merkmale gemeinsam:

- faltbarer Urin-Auffangbeutel aus weichem Latex
- Ansatzstück und Deckel aus Kunststoff
- sicher verschließbar
- hohes Fassungsvermögen von 1,2 Liter
- wiederverwendbar

Der Unterschied besteht in der Form des Ansatzstückes. Für Männer hat es die Form eines Zylinders, für Frauen ist das Ansatzstück der weiblichen Anatomie angepasst.

Uribag für Männer		1 St.	999.806
Uribag F für Frauen		1 St.	999.808



- Der Deckel** verschließt den Uribag sicher. Beim Uribag für Männer ist er durch eine Lasche gesichert, so dass er nicht verloren gehen kann.
- Das Ansatzstück** besteht aus Kunststoff.
 - ♂ Für Männer ist es zylinderförmig (Länge 8 cm, Durchmesser 4 cm).
 - ♀ Für Frauen ist es der weiblichen Anatomie angepasst.
- Der Urin-Auffangbeutel** besteht aus weichem Latex und nimmt 1,2 Liter Flüssigkeit auf.
 - ↗ Der Urin-Auffangbeutel kann im Ansatzstück komplett verstaut werden.

Anwendung

Den Urin-Auffangbeutel aus dem Ansatzstück unten herausziehen und den Deckel des Uribag öffnen.

Nach Entleerung den Uribag einfach mit Wasser ausspülen, evtl. etwas Reinigungsmittel oder ein geeignetes Desinfektionsmittel zugeben. Anschließend trocknen.

 Der Artikel kann nicht umgetauscht bzw. zurückgegeben werden.

Waschgel Uroclean

Transparentes Waschgel für die tägliche, äußerliche Anwendung im Intimbereich für Jugendliche und Erwachsene, besonders bei Inkontinenz, Katheterisierung und Verwendung von Kondom-Urinalen. Uroclean vermindert die Geruchsbildung, wirkt kühlend und erfrischend. Es ist hautfreundlich (pH-Wert 5,5) und biologisch abbaubar.

Kunststofftube	100 ml	50.56
Kunststoffflasche mit Spender	250 ml	50.57
Nachfüllflasche aus Kunststoff (o. Abb.)	1 Liter	50.59



50.56



50.57

Latex-Artikel

Viele unserer Kunden bestätigen eine langjährige Anwendung der SAUER-Urinal-Kondome aus Latex ohne Hautreaktionen. Für Latex spricht auch, dass es gegenüber Synthesematerialien unbestrittene Vorteile hat: ein nahezu unbegrenzt zur Verfügung stehendes Naturprodukt, gewonnen vom Kautschukbaum, und umweltfreundlich sowohl in der Herstellung als auch in der Entsorgung.

Man darf nicht vergessen, dass Synthetikgummi und Silikon eine Vielzahl von chemischen Substanzen enthalten, deren Wirkungen noch nicht ausreichend bekannt sind. Die Herstellung und Verarbeitung von Synthetikgummi, einem Erdölprodukt, ist aufwendiger und aufgrund der hohen Anteile benzinähnlicher Lösemittel für die Mitarbeiter in der Produktion und für die Umwelt wesentlich problematischer.

Haben Sie begründete Bedenken gegen die Verwendung von latexhaltigen Kondomen oder Hautklebern oder ist bei Ihnen eine entsprechende Unverträglichkeit nachgewiesen worden, können Sie auf latexfreie, aus synthetischen Materialien bestehende Produkte wechseln.

Mehr zu diesem Thema finden Sie in unserer Schulungsmappe „Kondom-Urinal“, die Sie bei Bedarf anfordern oder von unserer Homepage herunterladen können: www.manfred-sauer.com



99.900



99.890

Mit vielen praktischen Tipps!

99.936



99.920

Informationsmaterial

i Die Manfred Sauer GmbH bietet die komplette Versorgung bei Blaseninkontinenz für Rollstuhlfahrer, Fußgänger, Bettlägerige und Teilinkontinente. Dazu stehen verschiedene Informationsmaterialien in mehreren Sprachen zur Verfügung, die wir Ihnen gerne kostenlos zusenden.

Wenden Sie sich bitte an unsere Kundenberater ► Seite 63.

Katalog „Kontinenz-Systeme“

Kontinenz-Systeme der Manfred Sauer GmbH, 64 Seiten, mit Maßband.

	1 St.	99.900
--	-------	---------------

Schulungsmappe „Kondom-Urinal“

Umfangreiche Hinweise zur Anwendung unserer Kondom-Urinal, 48 Seiten.

	1 St.	99.890
--	-------	---------------

Flyer für den ISK

IQ-Cath	1 St.	99.936
KIC-System	1 St.	99.920

Flyer für Urinal-Kondom

SAUER-Comfort	1 St.	99.912
SAUER-Comfort – Violett	1 St.	99.914

Flyer für Urin-Auffangbeutel

SAUER-Beinbeutel	1 St.	99.921
SAUER-Rollibeutel	1 St.	99.898

99.912



99.914



Besuchen Sie uns im Internet

99.921



99.898



Artikelfinder

Best.-Nr./REF.....Seite	50.36-226	53.35.....23	60.20.S49	701.3222-xx.....37
100.01.....13	50.37.....26	53.35.D23	60.21.S49	701.3222-xx.S.....37, 43
100.05.....13	50.38.....29	53.36.xx21	60.26.....49	701.3335-xx35
103.18.....13	50.39.....26	53.36.xx.D21	60.26.S49	701.3435-xx35
103.20.....13	50.40.....26	53.36-2.xx21	60.31.....49	701.3435-xx.S.....35, 43
103.22.....13	50.50.....28	53.36-2.xx.D21	60.31.S49	701.5020-xx34
103.24.....13	50.52.....28	53.37.....23	60.33.....49	702.1020-xx34
103.26.....13	50.53.....28	53.37.xx21	60.33.S49	702.1112-xx36
103.26.D13	50.56.....57	53.37.xx.D21	62.02.S48	702.1112-xx.S.....36, 43
103.28.....13	50.57.....57	53.40.....23	62.04.S48	702.1122-xx37
103.30.....13	50.58.....28	53.40.xx21	62.06.S48	702.1212-xx36
103.30.D13	50.59.....57	53.40.xx.D21	62.10.S48	702.1222-xx37
103.32.....13	52.70-1829	53.50.....29	62.12.S48	702.1222-xx.S.....37, 43
103.35.....13	52.70-2029	55.00.....48	68.10.....45	702.1335-xx35
103.35.D13	52.70-2229	55.06.....48	68.15.....45	702.1435-xx35
103.37.....13	52.70-2429	55.11.....48	70.08.....47	702.2020-xx34
103.40.....13	52.70-2629	55.12.....48	70.12.....47	702.2112-xx36
110.01.....8	52.70-2829	55.31.....49	70.13.....47	702.2112-xx.S.....36, 43
110.02.....8	52.70-3029	55.36.....48	70.50.....54	702.2122-xx37
110.05.....9	52.70-3229	55.38.....13, 48	70.51.....54	702.2212-xx36
110.06.....8	52.70-3529	55.39.....48	70.55.....54	702.2212-xx.S.....36, 43
110.07.....8	52.70-3729	56.18.....22	70.56.....54	702.2222-xx37
110.10.....9	52.70-4029	56.20.....22	701.1020-xx34	702.2335-xx35
110.31.....8	53.00.xx21	56.22.....22	701.1112-xx36	702.2435-xx35
110.32.....9	53.00.xx.D21	56.24.....22	701.1112-xx.S.....36, 43	702.3020-xx34
110.36.....9	53.01.xx21	56.26.....22	701.1122-xx37	702.3112-xx36
110.50.....10	53.01.xx.D21	56.28.....22	701.1122-xx.S.....37, 43	702.3122-xx37
110.55.....10	53.03.xx21	56.30.....22	701.1212-xx36	702.3212-xx36
110.60.....10	53.03.xx.D21	56.32.....22	701.1212-xx.S.....36, 43	702.3222-xx37
110.61.....10	53.04.xx21	56.35.....22	701.1222-xx37	702.3335-xx35
110.62.....10	53.04.xx.D21	56.36.xx20	701.1222-xx.S.....37, 43	702.3435-xx35
110.65.....11	53.05.xx21	56.36-2.xx20	701.1335-xx35	702.3435-xx.S.....35, 43
110.66.....11	53.05.xx.D21	56.37.....22	701.1335-xx.S.....35, 43	710.1315-xx38
110.70.....9	53.14.xx21	56.37.xx20	701.1435-xx35	710.1345-xx38
110.71.....9	53.14.xx.D21	56.40.....22	701.1435-xx.S.....35, 43	710.1415-xx38
110.72.....9	53.14-M.xx21	57.44.....44	701.2020-xx34	710.1415-xx.S.....38, 43
110.73.....9	53.14-M.xx.D21	57.45.....44	701.2112-xx36	710.1445-xx38
110.76.....10	53.18.....23	57.46.....44	701.2112-xx.S.....36, 43	710.1445-xx.S.....38, 43
110.77.....11	53.20.....23	57.47.....44	701.2122-xx37	710.2315-xx38
110.78.....11	53.20.xx21	57.48.....44	701.2122-xx.S.....37, 43	710.2345-xx38
50.00.....25	53.20.xx.D21	57.49.....44	701.2212-xx36	710.2415-xx38
50.01.....25	53.22.....23	57.51.....44	701.2212-xx.S.....36, 43	710.2415-xx.S.....38, 43
50.03.....25	53.22.xx21	57.53.....45	701.2222-xx37	710.2445-xx38
50.04.....27	53.22.xx.D21	57.55.....44	701.2222-xx.S.....37, 43	710.2445-xx.S.....38, 43
50.05.....25	53.24.....23	57.66.....49	701.2335-xx35	710.3315-xx38
50.08.....27	53.26.....23	57.67.....49	701.2335-xx.S.....35, 43	710.3345-xx38
50.14.....27	53.26.D23	57.68.....49	701.2435-xx35	710.3415-xx38
50.14-M27	53.28.....23	60.07.....48	701.2435-xx.S.....35, 43	710.3445-xx38
50.20.....25	53.30.....23	60.07.S48	701.3020-xx34	710.3445-xx.S.....38, 43
50.22.....25	53.30.D23	60.09.....48	701.3112-xx36	711.1345-xx39
50.23.....26	53.31.xx21	60.10.....48	701.3122-xx37	711.1445-xx39
50.31.....26	53.31.xx.D21	60.10.S48	701.3212-xx36	711.2345-xx39
50.36.....26	53.32.....23	60.20.....49	701.3212-xx.S.....36, 43	711.2445-xx39

711.3345-xx.....	39	733.2232-xx.....	40	97.35.....	16	97.7501.40.....	16	IQ 2614.16.....	6
711.3445-xx.....	39	771.11090-xx.....	51	97.37.....	16	99.890.....	58	IQ 2614.18.....	6
711.3445-xx.S.....	39, 43	771.11120-xx.....	51	97.40.....	16	99.897.....	29	IQ 3004.12.....	7
720.1000-xx.....	41	771.12090-xx.....	51	97.4511.18.....	18	99.898.....	59	IQ 3004.14.....	7
720.1100-xx.....	41	771.12120-xx.....	51	97.4511.20.....	18	99.900.....	58	IQ 3004.16.....	7
720.1200-xx.....	41	771.21090-xx.....	51	97.4511.22.....	18	99.912.....	59	IQ 3014.12.....	7
720.2000-xx.....	41	771.21120-xx.....	51	97.4511.24.....	18	99.920.....	59	IQ 3014.14.....	7
720.2100-xx.....	41	771.22090-xx.....	51	97.4511.26.....	18	99.921.....	59	IQ 3014.16.....	7
720.2200-xx.....	41	771.22120-xx.....	51	97.4511.28.....	18	99.936.....	59	IQ 3104.12.....	7
720.3000-xx.....	41	771.31090-xx.....	51	97.4511.30.....	18	99.940.....	59	IQ 3104.14.....	7
720.3100-xx.....	41	771.31120-xx.....	51	97.4511.32.....	18	99.941.....	59	IQ 3104.16.....	7
720.3200-xx.....	41	771.32090-xx.....	51	97.4511.35.....	18	99.942.....	59	IQ 3114.12.....	7
720.3200-xx.S.....	41, 43	771.32090-xx.S.....	51	97.6000.18.....	17	99.943.....	59	IQ 3114.14.....	7
721.1000-xx.....	41	771.32120-xx.....	51	97.6000.20.....	17	99.944.....	59	IQ 3114.16.....	7
721.1100-xx.....	41	771.32120-xx.S.....	51	97.6000.22.....	17	99.945.....	59	IQ 3204.10.....	7
721.1200-xx.....	41	790.0890-xx.....	53	97.6000.24.....	17	99.946.....	59	IQ 3204.12.....	7
721.2000-xx.....	41	790.0890.1-xx.....	53	97.6000.26.....	17	999.806.....	55	IQ 3204.14.....	7
721.2100-xx.....	41	791.0890-xx.....	53	97.6000.28.....	17	999.808.....	55	IQ 3204.16.....	7
721.2200-xx.....	41	791.0890.1-xx.....	53	97.6000.30.....	17	IQ 2004.10.....	6	IQ 3204.18.....	7
721.3000-xx.....	41	791.28130-xx.....	52	97.6000.32.....	17	IQ 2004.12.....	6	IQ 3604.12.....	7
721.3100-xx.....	41	791.8890-xx.....	52	97.6000.35.....	17	IQ 2004.14.....	6	IQ 3604.14.....	7
721.3200-xx.....	41	793.28130-xx.....	52	97.6000.37.....	17	IQ 2004.16.....	6	IQ 3604.16.....	7
721.3200-xx.S.....	41, 43	93.25.....	19	97.6000.40.....	17	IQ 2004.18.....	6	IQ 3604.18.....	7
723.3200-xx.S.....	42, 43	93.29.....	19	97.6001.18.....	17	IQ 2014.10.....	6	IQ 3614.12.....	7
730.1315-xx.....	38	93.32.....	19	97.6001.20.....	17	IQ 2014.12.....	6	IQ 3614.14.....	7
730.1345-xx.....	38	93.36.....	19	97.6001.22.....	17	IQ 2014.14.....	6	IQ 3614.16.....	7
730.1415-xx.....	38	93.41.....	19	97.6001.24.....	17	IQ 2014.16.....	6	IQ 3614.18.....	7
730.1445-xx.....	38	94.25.....	19	97.6001.26.....	17	IQ 2014.18.....	6	Z91.01.....	46
730.2315-xx.....	38	94.29.....	19	97.6001.28.....	17	IQ 2104.10.....	6	Z91.02.....	46
730.2345-xx.....	38	94.32.....	19	97.6001.30.....	17	IQ 2104.12.....	6	Z91.03.....	46
730.2415-xx.....	38	94.36.....	19	97.6001.32.....	17	IQ 2104.14.....	6	Z91.04.....	46
730.2445-xx.....	38	95.25.....	19	97.6001.35.....	17	IQ 2104.16.....	6	Z911.58.....	46
730.3315-xx.....	38	95.29.....	19	97.6001.37.....	17	IQ 2104.18.....	6	Z912.58.....	46
730.3345-xx.....	38	95.32.....	19	97.6001.40.....	17	IQ 2114.10.....	6	Z913.58.....	46
730.3415-xx.....	38	95.36.....	19	97.7501.18.....	16	IQ 2114.12.....	6	ZNT-1.....	45
730.3445-xx.....	38	95.41.....	19	97.7501.20.....	16	IQ 2114.14.....	6	ZNT-1R.....	45
731.1345-xx.....	39	97.18.....	16	97.7501.22.....	16	IQ 2114.16.....	6	ZNT-2.....	45
731.1445-xx.....	39	97.20.....	16	97.7501.24.....	16	IQ 2114.18.....	6	ZNT-2R.....	45
731.2345-xx.....	39	97.22.....	16	97.7501.26.....	16	IQ 2604.12.....	6	ZNT-3.....	45
731.2445-xx.....	39	97.24.....	16	97.7501.28.....	16	IQ 2604.14.....	6	ZNT-3R.....	45
731.3345-xx.....	39	97.26.....	16	97.7501.30.....	16	IQ 2604.16.....	6	ZNT-4.....	45
731.3445-xx.....	39	97.28.....	16	97.7501.32.....	16	IQ 2604.18.....	6	ZNT-4R.....	45
732.2208-xx.....	40	97.30.....	16	97.7501.35.....	16	IQ 2614.12.....	6	ZNT-5.....	45
732.2232-xx.....	40	97.32.....	16	97.7501.37.....	16	IQ 2614.14.....	6	ZNT-5R.....	45

Die Manfred Sauer GmbH hat 2001 ein Qualitätsmanagementsystem für die Entwicklung, die Produktion und den Vertrieb von Kontinenz-Systemen eingeführt. Die Anwendung der Normen **DIN EN ISO 13485** und **DIN EN ISO 9001** wurde nachgewiesen und zertifiziert.



Technische Änderungen unserer Produkte und andere Formen der Verpackung, die z. B. dem Umweltschutz dienen, behalten wir uns vor.

Stichwortverzeichnis

100%-Prüfung.....	4, 14, 30	KIC-Spreizring.....	12, 13	Sterile Urin-Beinbeutel.....	32, 45
Abdecktuch.....	13, 16–18, 20–23, 29	KIC-System.....	12, 13	Stoff-Cover.....	41, 44, 47
Ableitungssset.....	11	Kinderbeutel.....	42	Stopfen.....	48
Adapter.....	11, 31, 32, 35–43, 48, 49, 51–53	Klebeband → Doppelseitiges Klebeband		Synthetik-Hautkleber.....	24, 26
Anti-Allergen – Synthetik-Kondome.....	20, 22	Klebekraft.....	16, 24–28	Synthetik-Kondome – Anti-Allergen.....	20, 22
Auslauf.....	32–43, 50–54	Kleber-Entfernungstücher.....	29	synthetisches Material.....	14–19, 22, 26
Auslaufhahn.....	31, 49	Klebespray Medical Adhesive B.....	26	Textilhalter Freehand.....	10
Baumwolle.....	29, 44, 45, 47	Klebeverstärkung.....	28	Tragedauer (Urin-Bein- und -Bettbeutel).....	32
Befestigung für Urin-Beinbeutel.....	44–47	Klebewirkung.....	14, 24, 28	Trichter.....	56
Befestigung für Urin-Bettbeutel.....	54, 55	Klebezone.....	15–19, 24	Überbeutel für Urin-Bettbeutel.....	55
Beinbeutelaschen.....	45, 46	Knie-Spreizer.....	8, 9	U-Bond – Hautkleber.....	26
Beingurte.....	44	Knie-Spreiz-Kissen.....	8	UltraFlex – selbstklebende Kondome.....	19
Beschichtung (Viskose-Flock).....	30, 32, 38, 39, 43	Kochsalzlösung.....	4, 6	Uribag – Faltbare Urinflasche.....	55
Bettbeutel → Urin-Bettbeutel		Kombi-Packungen.....	20, 21	Urinal-Kondome.....	12–23
Bethalterung.....	54	Kondome → Urinal-Kondome		Ausstattungsmerkmale.....	14
Beutelbefestigung.....	44–47, 54	Kondom-Fixierung.....	24–27	Auswahl.....	14
Carebag – Beinbeuteltasche.....	46	Kundenberatung.....	63	gebrauchsfertig.....	16–21
Cath-Hand.....	10	Kupplungsschlauch		Kombi-Packungen.....	20, 21
Charrière.....	4	12, 13, 32, 35, 36, 38, 41–43, 48, 49	Latex-Kondome.....	12, 13, 21, 23
Clip.....	44, 45	Latex-Artikel.....	15	nicht gebrauchsfertig.....	22, 23
Comfort – selbstklebende Kondome.....	15–18	Latex-Hautkleber.....	25, 26	ohne Pufferzone.....	19
Däumling.....	15	Latex-Material.....	12–15, 21, 23–26, 48	selbstklebend.....	14–19
Doppelseitiges Klebeband.....	13, 20–23, 27, 28	Leibgurte.....	45	separate Fixierung.....	22, 23
Drehhahn.....	31, 32, 34–39, 41–43, 49, 51	Linksträger (Rollibeutel).....	32, 34	Spezialanfertigungen.....	14
Einführhilfe für den ISK.....	11	Luer-Lock-Anschluss.....	48	Urin-Auffangbeutel.....	4, 6, 7, 18, 32, 55, 59
Einlauf.....	30, 32, 34–43, 51–53	Maßband.....	29	Urin-Beinbeutel.....	30–46
Einmalkatheter → IQ-Cath Einmalkatheter		Netti – Beinbeuteltasche.....	45	Ausstattungsmerkmale.....	30, 31
Ergohand Einführhilfe.....	11	Optilux Spiegel.....	9	Fußgängerbeutel.....	38, 39
Faltbare Urinflasche Uribag.....	55	Penis-Stütze.....	10	Kinderbeutel.....	42
Fassungsvermögen		Pop-On – selbstklebende Kondome.....	19	Rechteckbeutel.....	40
.....	30, 33–43, 45, 46, 51–53, 55	Preventox.....	28	Rollibeutel.....	34–37
Freehand Textilhalter.....	10	Pufferzone.....	14–19	Spezialanfertigungen.....	32
Funktionsbeutel.....	51	Rechteckbeutel.....	40	Sportbeutel.....	41
Fußgängerbeutel.....	38, 39	Roller (Preventox).....	28	sterile Ausführung.....	32, 43
Gel.....	4, 7	Rollibeutel.....	34–37	Symbole.....	33
Gleitgel.....	4, 7	mit aufsteckbarem Adapter.....	35	Tragedauer.....	32
Harnröhre beim ISK.....	5	mit fest montiertem Adapter.....	36, 37	Verwendungsmöglichkeiten.....	33
Hautkleber.....	13, 19–26	ohne Adapter.....	34	Urin-Bettbeutel.....	50–53
Auswahl.....	24	Rücklaufventil.....	31, 34–42, 50–53	Bettbeutel.....	52
Eigenschaften.....	24	SAUER-Comfort – selbstkl. Kondome.....	15–18	Bettbeutel ohne Auslauf.....	53
Latex-Hautkleber.....	24–26	Schere.....	29	Funktionsbeutel.....	51
Synthetik-Hautkleber.....	24, 26	Schiebehahn.....	31, 34–41, 43, 49, 51, 52	Verwendungsmöglichkeiten.....	33
Hilfsmittel für den ISK.....	8–11	Schlauch.....	48	Urinflasche Uribag.....	55
Hygiene.....	55–57	Schlauchansatz.....	12–19, 22, 23, 31, 34	Urobag – Beinbeuteltasche.....	49
Informationsmaterial.....	58, 59	Schlauchkupplung.....	48, 49	Uroclean – Waschgel.....	57
IQ-Cath – Einmalkatheter für den ISK.....	4–7	Schlauchschneider.....	48	Ventilkörper.....	31
hydrophiler Einmalkatheter.....	6	Schulungsmappe „Kondom-Urinal“.....	58	Verdünner.....	26
Gel-Einmalkatheter.....	7	Schwenkhahn.....	31, 34–39, 41, 43, 49, 51	Viskose-Flock.....	30, 32, 38, 39, 43
ISK (Intermitt. Selbstkatherismus).....	4–12	Schwenkhahn (gelb), gedreht.....	32, 34	Waschgel Uroclean.....	57
ISK-Hilfsmittel.....	8–11	Selbstklebende Kondome.....	14–19	Wide-Band – selbstklebende Kondome.....	19
Katalog „Kontinenz-Systeme“.....	58	ohne Pufferzone.....	19	Y-Form.....	48
Katheter → IQ-Cath Einmalkatheter		SAUER-Comfort.....	15–18	Ziehahhahn.....	52
Katheterventil.....	49	Sicherungsring.....	31, 48	Zubehör für Urinal-Kondome.....	29
Katheter-Verbindungsstück.....	48	Spiegel.....	8, 9	Zubehör für Urin-Beinbeutel.....	48, 49
KIC-Kondome.....	12, 13	Sportbeutel.....	41		
KIC-Kupplung.....	12, 13	Sprühkopf.....	28, 56		

Kundenberatung

Unsere Kundenberater haben langjährige Erfahrung in der Anwendung von Hilfsmitteln für die Versorgung von Blaseninkontinenz und sind seit vielen Jahren in der Beratung tätig.

Haben Sie Fragen zur Blaseninkontinenz oder zur Anwendung von Einmalkathetern oder Kondom-Urinalen, dann wenden Sie sich bitte an unsere Kundenberater.

Beratungstelefon: +49 6226 960 069

In einem Gespräch lassen sich Ihre Fragen am besten beantworten oder bei Problemen meistens sehr schnell deren Ursachen und die Möglichkeit für ihre Vermeidung herausfinden.

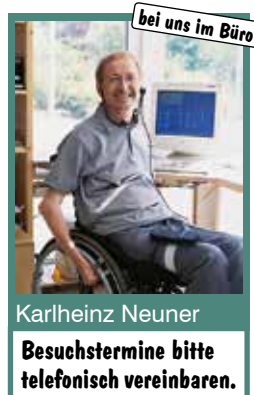
Möchten Sie lieber von uns angerufen werden, dann nutzen Sie bitte das Kontaktformular auf unserer Homepage: www.manfred-sauer.com



Dirk Altenburg



Maik Kretschmar



Karlheinz Neuner


**Besuchstermine bitte
telefonisch vereinbaren.**



Bernd Jost



Matthias Bauer



MANFRED SAUER GMBH
Hersteller von Medizinprodukten



MANFRED SAUER GMBH
Hersteller von Medizinprodukten

Neurott 7-15 • 74931 Lobbach • Germany

Tel. +49 6226 960 100 • Fax +49 6226 960 010 • info@manfred-sauer.de • www.manfred-sauer.com

Bestellannahme für den Fachhandel: Tel. +49 6226 960 100 • Mo-Fr 8.00–17.00 Uhr • Fax +49 6226 960 010

Für Endkunden: Wir beraten Sie gerne über die Anwendung unserer Produkte (siehe auch ► Seite 63).
Bei Bestellungen wenden Sie sich bitte an Ihre Apotheke bzw. Ihr Sanitätshaus.



32 DE | 2016-05
REF 99.900

